



Gemeinde  
Seedorf



**RECHNUNG 2023**  
**Einwohnergemeinde**  
**Wasserversorgung**

# INHALTSVERZEICHNIS

<b>1</b>	<b>Überblick Jahresrechnung</b>	
1.1	Gesamtbeurteilung	2
1.2	Gesamtübersicht	3
1.3	Bericht und Antrag Rechnungsprüfungskommission	4
<b>2</b>	<b>Erfolgsrechnung</b>	
2.1	Erfolgsrechnung gestaffelt nach HRM2	5
2.2	Zusammenzug Funktionale Gliederung	6
<b>3</b>	<b>Zusammenzug Investitionsrechnung Funktionale Gliederung</b>	7
<b>4</b>	<b>Bilanz</b>	8
<b>5</b>	<b>Geldflussrechnung</b>	9
<b>6</b>	<b>Anhang</b>	
6.1	Grundsätze zur Rechnungslegung	10
6.2	Anlagespiegel VV und FV	12
6.3	Beteiligungsspiegel	15
6.4	Rückstellungsspiegel	17
6.5	Gewährleistungsspiegel	18
6.6	Eigenkapitalnachweis	19
6.7	Finanzkennzahlen	20
<b>7</b>	<b>Übersichten</b>	
7.1	Wesentliche Abweichungen zum Budget 2023	23
7.2	Kreditkontrolle	25
<b>8</b>	<b>Details zur Jahresrechnung</b>	
	Erfolgsrechnung nach Funktionen	26
	Erfolgsrechnung nach Artengliederung	42
	Investitionsrechnung nach Funktionen	44
	Bilanz detailliert	45
<b>9</b>	<b>Wasserversorgung Seedorf</b>	
	Erfolgsrechnung nach Funktionen	50
	Investitionsrechnung nach Funktionen	52
	Bilanz detailliert	53
	Wesentliche Abweichungen zum Budget 2023	54

## 1.1 Gesamtbeurteilung

Die Rechnung 2023 der Einwohnergemeinde Seedorf schliesst bei einem Aufwand von CHF 6'858'353.57 und einem Ertrag von CHF 6'902'740.75 mit einem Ertragsüberschuss von CHF 44'387.18 ab. Das Budget rechnete mit einem Aufwandüberschuss von CHF 437'600.00. Dank des guten Ergebnisses konnten, nebst den ordentlichen, zusätzliche Abschreibungen von CHF 215'039.90 vorgenommen werden. Insgesamt schliesst die Rechnung damit um CHF 481'987.18 besser ab als budgetiert.

Der Ertragsüberschuss von CHF 44'387.18 wird dem Eigenkapital gutgeschrieben, so dass per 31. Dezember 2023 ein Eigenkapital von CHF 3'943'657.25 ausgewiesen wird.

Hauptverantwortlich für dieses bessere Resultat sind vor allem Mehreinnahmen bei den Grundstückgewinnsteuern. Der Budgetüberschuss bei den Grundstückgewinnsteuern beträgt CHF 302'614.00. Die ordentlichen Steuererträge bewegten sich ebenfalls über Budget und trugen zum positiven Gesamtbild bei. In verschiedenen Bereichen hat sich die Jahresrechnung 2023 auf der Aufwandseite gegenüber dem Budget positiv entwickelt. Besonders im Bereich der wirtschaftlichen Sozialhilfe sind die Kosten nach wie vor auf erfreulich tiefem Niveau. Auch die Beiträge zum Betrieb der Kreisschule sind erneut tiefer als budgetiert ausgefallen. Die Rechnung 2023 beinhaltet auch einen Beitrag an die Kirchgemeinde Seedorf von CHF 40'000.00 für den Neubau der WC-Anlage auf dem Friedhofareal.

Die Investitionsrechnung verzeichnet Ausgaben von CHF 231'225.75. Darin enthalten ist die Teilsanierung der Oberen Feldgasse. Das Projekt konnte somit deutlich unter dem Kreditbetrag von CHF 280'000.00 abgeschlossen werden.

Die Rechnung 2023 der Wasserversorgung Seedorf schliesst bei einem Aufwand von CHF 359'666.55 und einem Ertrag von CHF 349'077.10 mit einem Aufwandüberschuss von CHF 10'589.45 ab. Budgetiert war für das Jahr 2023 ein Ertragsüberschuss von CHF 3'400.00.

Die Investitionsrechnung der Wasserversorgung verzeichnet 2023 Nettoausgaben von CHF 257'166.85.

Der Gemeinderat Seedorf freut sich über das erfreuliche Rechnungsergebnis und wird Sie anlässlich der Gemeindeversammlung vom 23. Mai 2024 ausführlich informieren.

Seedorf, im April 2024

**Gemeinderat Seedorf**

## 1.2 Gesamtübersicht

	Rechnung 2023	Budget 2023	Rechnung 2022	Abweichung R 2023 - B 2023	
<b>Erfolgsrechnung</b>					
Betrieblicher Aufwand	6'377'412	6'379'400	6'205'103	-1'988	0.0%
Betrieblicher Ertrag	6'538'055	5'840'000	6'080'066	698'055	12.0%
<b>Ergebnis aus betrieblicher Tätigkeit</b>	<b>160'643</b>	<b>-539'400</b>	<b>-125'038</b>	<b>700'043</b>	<b>-129.8%</b>
Finanzaufwand	95'152	107'100	63'109	-11'948	-11.2%
Finanzertrag	193'936	208'900	280'627	-14'964	-7.2%
<b>Ergebnis aus Finanzierung</b>	<b>98'784</b>	<b>101'800</b>	<b>217'518</b>	<b>-3'016</b>	<b>-3.0%</b>
<b>Operatives Ergebnis</b>	<b>259'427</b>	<b>-437'600</b>	<b>92'480</b>	<b>697'027</b>	<b>-159.3%</b>
Ausserordentlicher Aufwand	215'040	-	-	215'040	
Ausserordentlicher Ertrag	-	-	-	-	
<b>Ausserordentliches Ergebnis</b>	<b>-215'040</b>	<b>-</b>	<b>-</b>	<b>-215'040</b>	
<b>Gesamtergebnis Erfolgsrechnung</b>	<b>44'387</b>	<b>-437'600</b>	<b>92'480</b>	<b>481'987</b>	<b>-110.1%</b>
<b>Investitionsrechnung</b>					
Investitionsausgaben	231'226	-	-	231'226	
Investitionseinnahmen	4'000	4'000	4'000	-	
<b>Nettoinvestitionen</b>	<b>227'226</b>	<b>-4'000</b>	<b>-4'000</b>	<b>231'226</b>	
<b>Finanzierung</b>					
Nettoinvestitionen	-227'226	4'000	4'000	-231'226	
Selbstfinanzierung	275'613	-306'200	92'480	581'813	
<b>Selbstfinanzierungssaldo</b>	<b>48'387</b>	<b>-302'200</b>	<b>96'480</b>	<b>350'587</b>	
<b>Selbstfinanzierungsgrad</b>	<b>121.3%</b>	<b>-1.0%</b>	<b>100.0%</b>		

### **1.3 Bericht und Antrag Rechnungsprüfungskommission**

Im Sinne des Auftrages und gestützt auf Artikel 44 Gemeindeordnung Seedorf i.V.m. Artikel 54 Gemeindegesetz (GEG; RB 1.1111) haben wir für das Jahr 2023 folgende Rechnungen geprüft:

Erfolgsrechnung, Investitionsrechnung und Bilanz der Einwohnergemeinde Seedorf  
Erfolgsrechnung, Investitionsrechnung und Bilanz der Wasserversorgung Seedorf

Die Laufende Rechnung der Einwohnergemeinde Seedorf schliesst bei einem Aufwand von CHF 6'858'353.57 und einem Ertrag von CHF 6'902'740.75 mit einem Ertragsüberschuss von CHF 44'387.18 ab. Dieser Ertragsüberschuss wird dem Eigenkapital gutgeschrieben, welches per 31.12.2023 mit CHF 3'943'657.25 ausgewiesen wird.

Die Investitionsrechnung verzeichnet 2023 Nettoausgaben von CHF 227'225.75.

Unter Berücksichtigung des im Budget erwarteten Aufwandüberschusses von CHF 437'600.00 schliesst die Rechnung 2023 um CHF 481'987.18 besser ab als budgetiert.

Die Laufende Rechnung der Wasserversorgung Seedorf schliesst mit einem Defizit von CHF 10'589.45 ab. Im Jahre 2023 sind weitere Investitionen von CHF 257'166.85 angefallen.

Wir empfehlen, die vorliegenden Rechnungen zu genehmigen. Verbunden mit diesem Antrag geht unser Dank an die verantwortlichen Behördenmitglieder und Verwaltungsangestellten der Gemeinde Seedorf.

Seedorf, im April 2024

**Für die Rechnungsprüfungskommission**  
Michael Bissig, Alex Marty, Thomas Kempf

## 2.1 Erfolgsrechnung gestaffelt nach HRM2

	Rechnung 2023	Budget 2023	Rechnung 2022
<b>Betrieblicher Aufwand</b>	<b>6'377'411.68</b>	<b>6'379'400.00</b>	<b>6'205'103.22</b>
30 Personalaufwand	3'421'286.20	3'359'300.00	3'281'016.80
31 Sach- und übriger Betriebsaufwand	997'848.74	1'051'800.00	1'157'051.22
33 Abschreibungen Verwaltungsvermögen	16'185.85	-	-
35 Einlagen in Fonds und Spezialfinanzierungen	-	-	-
36 Transferaufwand	1'942'090.89	1'968'300.00	1'767'035.20
37 Durchlaufende Beiträge	-	-	-
<b>Betrieblicher Ertrag</b>	<b>6'538'054.86</b>	<b>5'840'000.00</b>	<b>6'080'065.57</b>
40 Fiskalertrag	3'746'767.84	3'580'300.00	3'641'453.05
41 Regalien und Konzessionen	99'731.90	119'000.00	111'922.55
42 Entgelte	278'197.97	230'200.00	254'377.57
43 Verschiedene Erträge	-	-	-
45 Entnahmen aus Fonds u. Spezialfinanzierungen	-	-	-
46 Transferertrag	2'413'357.15	1'910'500.00	2'072'312.40
47 Durchlaufende Beiträge	-	-	-
<b>Ergebnis aus betrieblicher Tätigkeit</b>	<b>160'643.18</b>	<b>-539'400.00</b>	<b>-125'037.65</b>
34 Finanzaufwand	95'151.99	107'100.00	63'108.98
44 Finanzertrag	193'935.89	208'900.00	280'626.77
<b>Ergebnis aus Finanzierung</b>	<b>98'783.90</b>	<b>101'800.00</b>	<b>217'517.79</b>
<b>Operatives Ergebnis</b>	<b>259'427.08</b>	<b>-437'600.00</b>	<b>92'480.14</b>
38 Ausserordentlicher Aufwand	215'039.90	-	-
48 Ausserordentlicher Ertrag	-	-	-
<b>Ausserordentliches Ergebnis</b>	<b>-215'039.90</b>	<b>-</b>	<b>-</b>
<b>Gesamtergebnis Erfolgsrechnung</b>	<b>44'387.18</b>	<b>-437'600.00</b>	<b>92'480.14</b>

## 2.2 Zusammenzug Erfolgsrechnung Funktionale Gliederung

	Rechnung 2023		Budget 2023		Rechnung 2022	
	Aufwand	Ertrag	Aufwand	Ertrag	Aufwand	Ertrag
<b>Erfolgsrechnung</b>	<b>6'858'353.57</b>	<b>6'902'740.75</b>	<b>6'657'300</b>	<b>6'219'700</b>	<b>6'434'462.20</b>	<b>6'526'942.34</b>
Aufwandüberschuss				437'600		
Ertragsüberschuss	44'387.18				92'480.14	
<b>0 Allgemeine Verwaltung</b>	<b>877'132.09</b>	<b>173'987.85</b>	<b>912'700</b>	<b>181'500</b>	<b>908'658.12</b>	<b>166'693.60</b>
Nettoergebnis		703'144.24		731'200		741'964.52
<b>1 Öffentl. Ordnung und Sicherheit</b>	<b>149'680.10</b>	<b>57'434.00</b>	<b>146'500</b>	<b>43'600</b>	<b>151'520.20</b>	<b>42'199.00</b>
Nettoergebnis		92'246.10		102'900		109'321.20
<b>2 Bildung</b>	<b>4'555'502.06</b>	<b>1'028'269.90</b>	<b>4'516'800</b>	<b>976'200</b>	<b>4'398'642.75</b>	<b>1'026'110.10</b>
Nettoergebnis		3'527'232.16		3'540'600		3'372'532.65
<b>3 Kultur, Sport und Freizeit</b>	<b>137'256.95</b>	<b>18'961.65</b>	<b>136'500</b>	<b>11'600</b>	<b>117'779.75</b>	<b>13'057.10</b>
Nettoergebnis		118'295.30		124'900		104'722.65
<b>4 Gesundheit</b>	<b>239'827.10</b>		<b>233'300</b>		<b>226'393.25</b>	
Nettoergebnis		239'827.10		233'300		226'393.25
<b>5 Soziale Sicherheit</b>	<b>153'797.08</b>	<b>20'253.25</b>	<b>198'000</b>	<b>2'400</b>	<b>120'057.85</b>	<b>1'883.45</b>
Nettoergebnis		133'543.83		195'600		118'174.40
<b>6 Verkehr u. Nachrichtenübermittl.</b>	<b>426'742.45</b>	<b>141'635.72</b>	<b>263'800</b>	<b>128'500</b>	<b>285'431.95</b>	<b>143'729.82</b>
Nettoergebnis		285'106.73		135'300		141'702.13
<b>7 Umweltschutz und Raumordnung</b>	<b>119'212.50</b>	<b>47'342.65</b>	<b>26'200</b>	<b>23'200</b>	<b>43'136.55</b>	<b>37'998.05</b>
Nettoergebnis		71'869.85		3'000		5'138.50
<b>8 Volkswirtschaft</b>	<b>23'675.10</b>	<b>18'715.00</b>	<b>22'400</b>	<b>13'500</b>	<b>42'265.95</b>	<b>14'991.05</b>
Nettoergebnis		4'960.10		8'900		27'274.90
<b>9 Finanzen und Steuern</b>	<b>175'528.14</b>	<b>5'396'140.73</b>	<b>201'100</b>	<b>4'839'200</b>	<b>140'575.83</b>	<b>5'080'280.17</b>
Nettoergebnis	5'220'612.59		4'638'100		4'939'704.34	

### 3. Zusammenzug Investitionsrechnung Funktionale Gliederung

	Rechnung 2023		Budget 2023		Rechnung 2022	
	Ausgaben	Einnahmen	Ausgaben	Einnahmen	Ausgaben	Einnahmen
<b>Investitionsrechnung</b>	<b>231'225.75</b>	<b>4'000.00</b>		<b>4'000.00</b>		<b>4'000.00</b>
<b>Nettoergebnis</b>		<b>227'225.75</b>	<b>4'000.00</b>		<b>4'000.00</b>	
<b>1 Öffentliche Ordnung und Sicherheit</b>		<b>4'000.00</b>		<b>4'000.00</b>		<b>4'000.00</b>
Nettoergebnis	4'000.00		4'000.00		4'000.00	
<b>6 Verkehr</b>	<b>231'225.75</b>					
Nettoergebnis		231'225.75				



## 4. Bilanz

		Per 31.12.2023	Per 31.12.2022
<b>1</b>	<b>Aktiven</b>	<b>5'750'526.18</b>	<b>5'020'976.60</b>
<b>10</b>	<b>Finanzvermögen</b>	<b>4'230'390.18</b>	<b>3'496'840.60</b>
100	Flüssige Mittel und kurzfristige Geldanlagen	23'004.26	32'859.21
101	Forderungen	376'974.72	627'077.39
102	Kurzfristige Finanzanlagen	-	-
104	Aktive Rechnungsabgrenzungen	30'000.00	28'000.00
106	Vorräte und angefangene Arbeiten	-	-
107	Finanzanlagen	83'411.20	91'904.00
108	Sachanlagen FV	3'717'000.00	2'717'000.00
109	Spezialfinanzierungen und Fonds im Fremdkapital	-	-
<b>14</b>	<b>Verwaltungsvermögen</b>	<b>1'520'136.00</b>	<b>1'524'136.00</b>
140	Sachanlagen VV	16.00	16.00
142	Immaterielle Anlagen	-	-
144	Darlehen	24'000.00	28'000.00
145	Beteiligungen, Grundkapitalien	1'496'120.00	1'496'120.00
146	Investitionsbeiträge	-	-
<b>2</b>	<b>Passiven</b>	<b>5'750'526.18</b>	<b>5'020'976.60</b>
<b>20</b>	<b>Fremdkapital</b>	<b>1'806'868.93</b>	<b>1'126'706.53</b>
200	Laufende Verbindlichkeiten	492'459.05	286'255.25
201	Kurzfristige Finanzverbindlichkeiten	-	300'000.00
204	Passive Rechnungsabgrenzung	11'143.20	11'580.00
205	Kurzfristige Rückstellungen	-	-
206	Langfristige Finanzverbindlichkeiten	1'011'968.18	237'572.78
208	Langfristige Rückstellungen	-	-
209	Spezialfinanzierungen und Fonds im Fremdkapital	291'298.50	291'298.50
<b>29</b>	<b>Eigenkapital</b>	<b>3'943'657.25</b>	<b>3'894'270.07</b>
290	Verpflichtungen / Vorschüsse Spezialfinanzierungen	39'607.85	34'607.85
291	Fonds	-	-
293	Vorfinanzierungen	-	-
295	Aufwertungsreserve Verwaltungsvermögen	-	-
296	Neubewertungsreserve Finanzvermögen	-	-
298	Übriges Eigenkapital	-	-
299	Bilanzüberschuss/-fehlbetrag	3'904'049.40	3'859'662.22

## 5. Geldflussrechnung

		Rechnung 2023	Rechnung 2022
<b>Operative Tätigkeit</b>	<b><i>Ergebnis der Erfolgsrechnung</i></b>	<b>44'387.18</b>	<b>92'480.14</b>
	Abschreibungen		
	ordentlich	16'185.85	-
	zusätzlich	215'039.90	-
	Wertberichtigungen Darlehen VV und Beteiligungen VV	-	-
	Veränderungen		
	Guthaben, Forderungen	250'102.67	-284'612.07
	Rechnungsabgrenzungen	-2'436.80	7'750.00
	Rückstellungen	-	-
	Vorräte und angefangene Arbeiten	-	-
	Spezial- und Vorfinanzierungen	5'000.00	5'000.00
	Verbindlichkeiten, Kreditoren	206'203.80	68'356.00
	Gewinne (-) oder Verluste (+) aus Verkauf oder Kursbewertung FV	-2'307.20	-37'092.00
	<b>Geldfluss aus operativer Tätigkeit</b>	<b>732'175.40</b>	<b>-148'117.93</b>
<b>Investitions- und Anlagetätigkeit</b>			
	Ausgaben, Erwerb		
	Investitionen, Sach- und immaterielle Anlagen	-231'225.75	-
	Darlehen und Beteiligungen	-	-
	Investitionsbeiträge	-	-
	Einnahmen, Abgang, Verkauf		
	Investitionen, Sach- und immaterielle Anlagen	-	-
	Darlehen und Beteiligungen	4'000.00	4'000.00
	Investitionsbeiträge	-	-
	Geldfluss aus Investitionstätigkeit ins Verwaltungsvermögen	-227'225.75	4'000.00
	Zunahme / Abnahme		
	Finanz- und Sachanlagen Finanzvermögen	-989'200.00	59'500.00
	Geldfluss aus Investitionstätigkeit ins Finanzvermögen	-989'200.00	59'500.00
	<b>Geldfluss aus Investitions- und Anlagetätigkeit</b>	<b>-1'216'425.75</b>	<b>63'500.00</b>
<b>Finanzierungstätigkeit</b>			
	Zunahme / Abnahme		
	kurzfristige Finanzverbindlichkeiten	-300'000.00	-700'000.00
	langfristige Finanzverbindlichkeiten	774'395.40	-292'059.50
	<b>Geldfluss aus Finanzierungstätigkeit</b>	<b>474'395.40</b>	<b>-992'059.50</b>
	<b>Veränderung des Fonds „Geld“</b>	<b>-9'854.95</b>	<b>-1'076'677.43</b>

## 6.1 Grundsätze zur Rechnungslegung

### 6.1.1 Angewendetes Regelwerk

Die Jahresrechnung ist in Übereinstimmung mit dem Reglement über das Rechnungswesen der Einwohnergemeinden (RRG; RB 3.2115) und den entsprechenden Weisungen der Finanzdirektion erstellt worden. Diese beziehen sich auf das Handbuch Harmonisiertes Rechnungslegungsmodell für die Kantone und Gemeinden, HRM2, herausgegeben von der Konferenz der Kantonalen Finanzdirektoren.

### 6.1.2 Rechnungslegungsgrundsätze

Die Rechnungslegung richtet sich nach den Grundsätzen der Bruttodarstellung, der Periodenabgrenzung, der Fortführung, der Wesentlichkeit, der Verständlichkeit, der Zuverlässigkeit, der Vergleichbarkeit und der Stetigkeit gemäss Art. 44 RRG.

### 6.1.3 Bilanzierungs- und Bewertungsgrundsätze

Grundsätzlich richten sich die Bilanzierungs- und Bewertungsgrundsätze nach dem Handbuch Harmonisiertes Rechnungslegungsmodell für die Kantone und Gemeinden, HRM2, herausgegeben von der Konferenz der Kantonalen Finanzdirektoren.

Vermögenswerte im **Finanzvermögen** werden bilanziert, wenn sie einen künftigen wirtschaftlichen Nutzen erbringen und ihr Wert verlässlich ermittelt werden kann.

Vermögenswerte im **Verwaltungsvermögen** werden bilanziert, wenn sie zukünftige Vermögenszuflüsse bewirken oder einen mehrjährigen öffentlichen Nutzen aufweisen und ihr Wert verlässlich ermittelt werden kann.

**Verpflichtungen** werden bilanziert, wenn ihre Erfüllung voraussichtlich zu einem Mittelabfluss führen wird und ihr Wert verlässlich ermittelt werden kann.

**Rückstellungen** sind Bestandteil des Fremdkapitals. Sie werden gebildet für bestehende Verpflichtungen, bei denen der Zeitpunkt der Erfüllung oder die Höhe des künftigen Mittelabflusses mit Unsicherheiten behaftet sind.

Das **Fremdkapital** wird zum Nominalwert bewertet.

**Anlagen im Finanzvermögen** werden bei erstmaliger Bilanzierung zu Anschaffungskosten bilanziert. Entsteht kein Aufwand, wird zu Verkehrswerten zum Zeitpunkt des Zugangs bilanziert. Folgebewertungen erfolgen zum Verkehrswert am Bilanzierungstichtag, wobei eine systematische Neubewertung der Finanzanlagen jährlich, der übrigen Anlagen periodisch, d. h. mindestens alle 10 Jahre stattfindet.

Liegenschaften im Finanzvermögen:

MFH Dorfstrasse 62	Verkehrswertschätzung vom 15.09.2022
MFH Dorfstrasse 130	Verkehrswertschätzung vom 15.09.2022
EFH Dorfstrasse 51	Kaufpreis vom 23.10.2023
Landparzelle Nr. 800, Blumenfeld	Kaufpreis vom 23.10.2023
MFH "Alte Post", Ortsteil Bauen	Verkehrswertschätzung vom 26.11.2019
MFH "ehem. Schulhaus", Ortsteil Bauen	Verkehrswertschätzung vom 24.03.2020

**Anlagen im Verwaltungsvermögen** werden zu Anschaffungs- bzw. Herstellkosten bilanziert.

Anlagen des Verwaltungsvermögens, die durch Nutzung einem Wertverzehr unterliegen, werden ordentlich je Anlagekategorie **degressiv** vom Restbuchwert **abgeschrieben**. Die jährlichen Abschreibungssätze auf dem Restbuchwert sind im Anlagespiegel aufgeführt. Auf die Führung einer Anlagebuchhaltung wird verzichtet.

**Zusätzliche Abschreibungen** auf dem Verwaltungsvermögen sind zulässig, soweit kein Bilanzfehlbetrag vorhanden ist. Sie werden im ausserordentlichen Aufwand verbucht.

Die **Aktivierungsgrenze** beträgt CHF 40'000.00 (vgl. Art. 48 RRG).

#### **6.1.4 Abweichungen von HRM2:**

Gegenüber dem Handbuch HRM2 wird bezüglich Buchführung und Rechnungslegung in folgenden Punkten abgewichen:

Es wird keine Anlagenbuchhaltung geführt. Im Anlagespiegel können folglich auch keine kumulierten Anschaffungswerte und Wertberichtigungen ausgewiesen werden.

## 6.2 Anlagespiegel

### 6.2.1 Verwaltungsvermögen

Konto	Buchwert 1.1.2023	Zugänge	Abgänge	ordentliche Abschreibungen	zusätzliche Abschreibungen	andere Bewegungen	Buchwert 31.12.2023	Abschreibung in % Buchwert
<b>Sachanlagen</b>	<b>140</b>	<b>16.00</b>	<b>231'225.75</b>	<b>-</b>	<b>-16'185.85</b>	<b>-215'039.90</b>	<b>16.00</b>	
<b>Grundstücke VV unüberbaut</b>	<b>1400</b>	<b>1.00</b>	<b>-</b>	<b>-</b>	<b>-</b>	<b>-</b>	<b>1.00</b>	
Tellenmätteli Gartenanlage	1400.01	1.00	-	-	-	-	1.00	
<b>Strassen/Verkehrswege</b>	<b>1401</b>	<b>3.00</b>	<b>-</b>	<b>-</b>	<b>-</b>	<b>-</b>	<b>3.00</b>	<b>7%</b>
Gemeindestrassen	1401.01	1.00	231'225.75	-	-16'185.85	-215'039.90	1.00	
Strassenbeleuchtung	1401.02	1.00	-	-	-	-	1.00	
Parkplatz bei Schiffstation	1401.05	1.00	-	-	-	-	1.00	
<b>Hochbauten</b>	<b>1404</b>	<b>8.00</b>	<b>-</b>	<b>-</b>	<b>-</b>	<b>-</b>	<b>8.00</b>	<b>10%</b>
Primarschulhaus mit Gdeverwaltung	1404.01	1.00	-	-	-	-	1.00	
Turnhalle mit ZSA Kreisschule	1404.02	1.00	-	-	-	-	1.00	
Erweiterung Kreisschulanlage	1404.03	1.00	-	-	-	-	1.00	
Feuerwehrlokal mit ZSA	1404.04	1.00	-	-	-	-	1.00	
Sportplatz mit Anlagen	1404.05	1.00	-	-	-	-	1.00	
Parkhaus mit Feuerwehrmagazin	1404.06	1.00	-	-	-	-	1.00	
Mehrzweckgebäude mit Wohnung	1404.07	1.00	-	-	-	-	1.00	
Anschluss Nahwärmeverbund	1404.10	1.00	-	-	-	-	1.00	
<b>Mobilien</b>	<b>1406</b>	<b>4.00</b>	<b>-</b>	<b>-</b>	<b>-</b>	<b>-</b>	<b>4.00</b>	<b>50%</b>
Mobilien	1406.01	1.00	-	-	-	-	1.00	
Fahrzeuge Feuerwehr	1406.02	1.00	-	-	-	-	1.00	
EDV-Anlage	1406.03	1.00	-	-	-	-	1.00	
Schulbus	1406.04	1.00	-	-	-	-	1.00	
<b>Darlehen</b>	<b>144</b>	<b>28'000.00</b>	<b>-</b>	<b>-4'000.00</b>	<b>-</b>	<b>-</b>	<b>24'000.00</b>	
<b>Darlehen an private Organisationen</b>	<b>1446</b>	<b>28'000.00</b>	<b>-</b>	<b>-4'000.00</b>	<b>-</b>	<b>-</b>	<b>24'000.00</b>	
Darlehen Schützengesellschaft	1446.01	28'000.00	-	-4'000.00	-	-	24'000.00	

	Konto	Buchwert 1.1.2023	Zugänge	Abgänge	ordentliche Abschreibungen	zusätzliche Abschreibungen	andere Bewegungen	Buchwert 31.12.2023	Abschreibung in % Buchwert
<b>Beteiligungen, Grundkapitalien</b>	<b>145</b>	<b>1'496'120.00</b>	-	-	-	-	-	<b>1'496'120.00</b>	
<b>an Gemeinden u. Gdewerkverbände</b>	<b>1452</b>	<b>884'000.00</b>	-	-	-	-	-	<b>884'000.00</b>	
Abwasser Uri	1452.01	884'000.00	-	-	-	-	-	884'000.00	
<b>an öffentliche Unternehmen</b>	<b>1454</b>	<b>7'720.00</b>	-	-	-	-	-	<b>7'720.00</b>	
Aktien Auto AG Uri	1454.01	4'000.00	-	-	-	-	-	4'000.00	
Aktien Lisag	1454.02	1'300.00	-	-	-	-	-	1'300.00	
Aktien Uri Tourismus AG	1454.03	2'100.00	-	-	-	-	-	2'100.00	
Aktien SGV Holding AG	1454.04	320.00	-	-	-	-	-	320.00	
<b>an privaten Unternehmen</b>	<b>1455</b>	<b>604'300.00</b>	-	-	-	-	-	<b>604'300.00</b>	
Aktien EWA-energieUri	1455.01	4'000.00	-	-	-	-	-	4'000.00	
Anteilschein GLBU	1455.02	100.00	-	-	-	-	-	100.00	
Anteilschein Raiffeisen	1455.03	200.00	-	-	-	-	-	200.00	
Aktien KW Palanggenbach AG	1455.04	600'000.00	-	-	-	-	-	600'000.00	
<b>an privaten Organisationen</b>	<b>1456</b>	<b>100.00</b>	-	-	-	-	-	<b>100.00</b>	
Schwimmbadgenossenschaft Altdorf	1456.02	100.00	-	-	-	-	-	100.00	
<b>TOTAL</b>		<b>1'524'136.00</b>	<b>231'225.75</b>	<b>-4'000.00</b>	<b>-16'185.85</b>	<b>-215'039.90</b>		<b>1'520'136.00</b>	

## 6.2.2 Finanzvermögen

Konto	Buchwert 01.01.2023	Zugänge	Abgänge	Neubewertungen, Wertsteigerungen, Wertverluste	andere Bewegungen	Buchwert 31.12.2023	
<b>Finanzanlagen Finanzvermögen</b>	<b>107</b>	<b>91'904.00</b>	-	<b>-10'800.00</b>	<b>2'307.20</b>	-	<b>83'411.20</b>
<b>Aktien und Anteilscheine</b>	<b>1070</b>	<b>37'904.00</b>	-	-	<b>2'307.20</b>	-	<b>40'211.00</b>
Aktien Dätwyler AG	1070.01	37'904.00	-	-	2'307.20	-	40'211.20
<b>Verzinsliche Anlagen</b>	<b>1071</b>	<b>54'000.00</b>	-	<b>-10'800.00</b>	-	-	<b>43'200.00</b>
Darlehen Jugend- und Ferienhaus Carmen	1071.04	54'000.00	-	-10'800.00	-	-	43'200.00
<b>Sachanlagen Finanzvermögen</b>	<b>108</b>	<b>2'717'000.00</b>	<b>1'100'000.00</b>	<b>-100'000.00</b>	-	-	<b>3'717'000.00</b>
<b>Gebäude Finanzvermögen</b>	<b>1080</b>	<b>2'617'000.00</b>	-	-	-	-	<b>3'717'000.00</b>
Liegenschaft Dorfstrasse 130	1080.01	442'000.00	-	-	-	-	442'000.00
Liegenschaft Dorfstrasse 62	1080.02	92'000.00	-	-	-	-	92'000.00
Liegenschaft Dorfstrasse 51	1080.03	-	770'000.00	-	-	-	770'000.00
Parz. Nr. 800, Blumenfeld	1080.04	-	330'000.00	-	-	-	330'000.00
Liegenschaft "MFH Alte Post"	1080.05	1'292'000.00	-	-	-	-	1'292'000.00
Liegenschaft "ehem. Schulhaus Bauen"	1080.06	791'000.00	-	-	-	-	791'000.00
<b>Anzahlung Finanzvermögen</b>	<b>1088</b>	<b>100'000.00</b>	-	<b>-100'000.00</b>	-	-	<b>0.00</b>
Kaufrecht Liegenschaft	1088.01	100'000.00	-	-100'000.00	-	-	0.00
<b>TOTAL</b>		<b>2'808'904.00</b>	<b>1'100'000.00</b>	<b>-110'800.00</b>	<b>2'307.20</b>	<b>0.00</b>	<b>3'800'411.20</b>

## 6.3 Beteiligungsspiegel

Name und Sitz	Rechtsform	Tätigkeit/öffentliche Aufgabe	Nominalkapital (100%) in TFr.	Eigentums- anteil in %	wesentliche weitere Beteiligte	spezifische Risiken
Abwasser Uri, Altdorf	Spezialgesetzliche Aktiengesellschaft	Sicherstellung Abwasserentsorgung	13'000	6.8%	Gemeinden im Kanton Uri	Solidarhaftung
EG PRW, Altdorf	Einfache Gesellschaft	Sicherstellung der Nothilfe für abgewiesene Asylbewerber			Gemeinden im Kanton Uri	Solidarhaftung
LISAG	Aktiengesellschaft	Aufbau, Betrieb und Unterhalt von Landesinformationssystemen auf der Grundlage der Daten der amtl. Vermessung	350	<1%	öffentliche Hand (58%), 42% private Unternehmen	keine
ZAKU	Spezialgesetzliche Aktiengesellschaft	Sicherstellung Abfallentsorgung	10'000	5.1%	Gemeinden im Kanton Uri	Solidarhaftung
Wasserversorgung Seedorf	öffentlich-rechtliche Körperschaft	Sicherstellung Wasserversorgung	-	100.0%	keine	Subsidiäre Haftung für alle Verbindlichkeiten
Wasserverbund unteres Reusstal	öffentlich-rechtliche Körperschaft	Sicherstellung Wasserversorgung	-	5.0%	Gemeinden Flüelen, Altdorf und Schattdorf	Solidarhaftung
KW Palanggenbach AG	Aktiengesellschaft	Bau und Betrieb eines Kleinwasserkraftwerkes zur Nutzung der Wasserkraft des Palanggenbachs	6'000	10.0%	aventron AG, 60% EWA-energieUri AG, 15% Korporation Uri, 15%	keine
SGV AG, Luzern	Aktiengesellschaft	Schifffahrt des Vierwaldstättersees	6'500	<1%		keine
Uri Tourismus AG	Aktiengesellschaft	Tourismusförderung	145	1.5%	Gemeinden und Private	keine
Auto AG Uri, Schattdorf	Aktiengesellschaft	Leistungserbringung im öffentl. Verkehr sowie private Personen- und Sachtransporte	235	1.7%	Kanton Uri und Urner Gemeinden	keine
EWA-energieUri AG, Altdorf	Aktiengesellschaft	Erzeugung, Übertragung, Verteilung, Verwertung, Kauf, Verkauf und Tauschen elektrischer und anderer Energie	20'000	<1%	CKW und öffentl. Hand	keine
Kreisschule, Seedorf	Zweckverband	Oberstufenschule		Statutarischer Kostenverteiler	Gemeinden Attinghausen und Isenthal	Defizitdeckung: Solidarhaftung



### 6.3 Beteiligungsspiegel (Fortsetzung)

Name und Sitz	Anschaffungswert	Buchwert 31.12.23	wesentliche Zahlungsströme im Berichtsjahr		Stichtag	Finanzielle Eckdaten		
			Art	in CHF		Bilanzsumme	Eigenkapital	Jahreserfolg
Abwasser Uri, Altdorf	884'000	884'000	Abwassergebühren	div.	31.12.2022	63'272'791	19'660'933	-140'588
EG PRW, Altdorf			Anteil Betriebskosten	-18'370	31.12.2022	51'629	51'629	-51'673
LISAG, Altdorf	1'300	1'300	Abgeltung GIS Uri Dividende	-10'554.60 130	31.12.2022	942'064	798'616	64'898
ZAKU, Attinghausen			Dividende	15'300	31.12.2022	19'053'630	11'231'569	685'239
Wasserversorgung Seedorf				-	31.12.2022	1'382'575	1'382'575	2'941
Wasserverbund unteres Reusstal			Anteil Betriebskosten	-12'980	31.12.2022	513'854	314'961	97'177
KW Palanggenbach AG, Altdorf	600'000	600'000			31.12.2022	19'331'000	5'820'000	-15'000
SGV Holding AG, Luzern	320	320		-	31.12.2022	110'731'000	26'203'000	3'988'000
Uri Tourismus AG	2'100	2'100	Beitrag gem. Tourismusgesetz	-21'063	31.12.2022	1'022'434	384'368	5'609
Auto AG Uri, Schattdorf	4'000	4'000			31.12.2022	16'185'360	7'334'584	225'413
EWA-energieUri AG, Altdorf	4'000	4'000	Konzessionsertrag	99'732	30.09.2023	194'059'000	65'975'000	8'487'000
Kreisschule Seedorf			Anteil Betriebskosten	1'156'809	31.12.2022	616'766	225'960	209'844

## 6.4 Rückstellungsspiegel

Konto	01.01.2023	Bildung	Auflösung	Verwendung	31.12.2023	Kommentar
<b>Total Rückstellungen</b>	-	-	-	-	-	
<b>kurzfristige Rückstellungen</b>	-	-	-	-	-	
<b>langfristige Rückstellungen</b>	-	-	-	-	-	

## 6.5 Gewährleistungsspiegel

Name und Sitz	Eigentümer, wesentliche Miteigentümer	Typologie der Rechtsbeziehung	in CHF	wesentliche Zahlungsströme im Berichtsjahr	Angaben zu den gesicherten Leistungen	spezifische zusätzliche Angaben
Abwasser Uri, Altdorf	Gemeinden des Kanton Uri	Solidarhaftung		Abwassergebühren: Diverse		Die beteiligten Gemeinden haften subsidiär für die Verbindlichkeiten der gemeinsamen Rechtsträger
EG PRW, Altdorf	Gemeinden des Kanton Uri	Solidarhaftung		Anteil Betriebskosten: CHF -18'370.00		Die Gemeinden haften unbeschränkt und solidarisch für die Verbindlichkeiten
ZAKU, Attinghausen	Gemeinden des Kanton Uri	Solidarhaftung		Dividende: CHF +15'300.00		Die beteiligten Gemeinden haften subsidiär für die Verbindlichkeiten der gemeinsamen Rechtsträger
Wasserversorgung Seedorf	Einwohnergemeinde Seedorf	subsidiäre Haftung				Die Wasserversorgung Seedorf ist eine öffentlich rechtliche Körperschaft der Gemeinde Seedorf, für deren Verbindlichkeiten die Gemeinde haftet
Wasserverbund unteres Reusstal, Altdorf	Gemeinden Altdorf, Flüelen, Schattdorf und Seedorf	Solidarhaftung		Anteil Betriebskosten CHF -12'980.15		Die Mitgliedergemeinden haften unbeschränkt und solidarisch für die Verbindlichkeiten
Sozialdienst Uri Nord, Altdorf	Gemeinden Altdorf, Attinghausen, Flüelen, Isenthal, Seedorf, Seelisberg und Sisikon	Solidarhaftung		Anteil Betriebskosten: CHF -45'622.90		Die Mitgliedergemeinden haften unbeschränkt und solidarisch für die Verbindlichkeiten

## 6.6 Eigenkapitalnachweis

	Spezial- finanzierungen	Fonds im EK	Vor- finanzierungen	Neubewertungs- reserve FV	Aufwertungs- reserve VV	Übriges Eigenkapital	Bilanz- überschuss	Total
<b>Bestand 01.01.2023</b>	<b>34'607.85</b>	-	-	-	-	-	<b>3'859'662.22</b>	<b>3'894'270.07</b>
<b>Erhöhungen</b>	<b>5'000.00</b>	-	-	-	-	-	<b>44'387.18</b>	<b>49'387.18</b>
Einlagen	5'000.00						-	5'000.00
Neubewertungen								
Jahresergebnis							44'387.18	44'387.18
<b>Reduktionen</b>	-	-	-	-	-	-	-	-
Entnahmen								
Neubewertungen								
Überträge innerhalb EK								
Jahresergebnis								
<b>Bestand 31.12.2023</b>	<b>39'607.85</b>	-	-	-	-	-	<b>3'904'049.40</b>	<b>3'943'657.25</b>

## Selbstfinanzierungsgrad

2018	2019	2020	2021	2022	2023	Mittel 6 Jahre
-5.5%	1994.5%	61.6%	156.9%	100.0%	121.3%	438.5%

Berechnung:

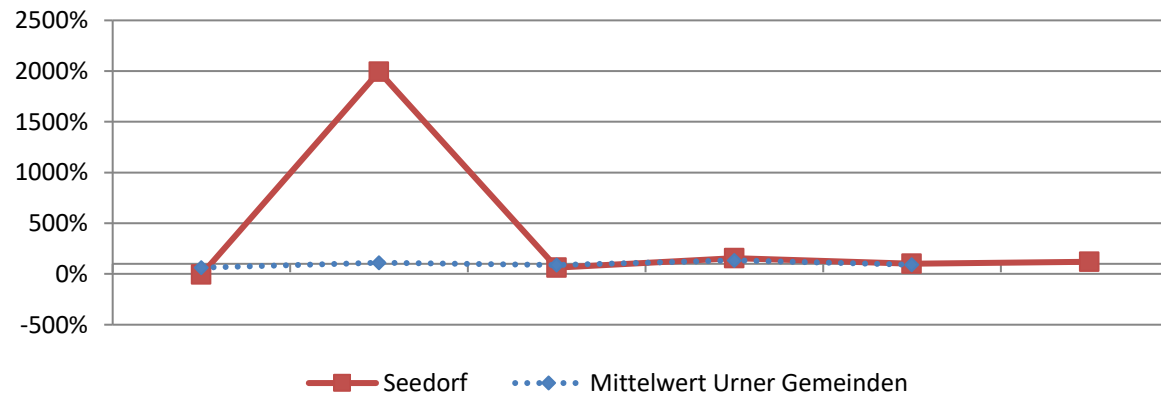
Selbstfinanzierung in % der Nettoinvestitionen

Aussage:

Diese Kennzahl gibt an, welchen Anteil ihrer Nettoinvestitionen die Gemeinde aus eigenen Mitteln finanzieren kann.

Richtwerte:

- Hochkonjunktur > 100%
- Normalfall 80% - 100%
- Abschwung < 80%



## Zinsbelastungsanteil

2018	2019	2020	2021	2022	2023	Mittel 6 Jahre
0.1%	-0.4%	0.0%	0.0%	0.0%	0.2%	0.0%

Berechnung:

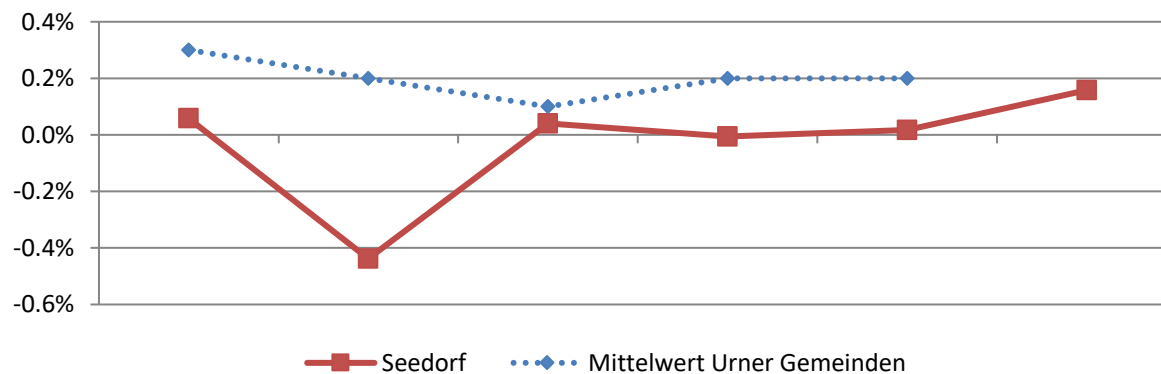
Nettozinsen in % des Laufenden Ertrages

Aussage:

Diese Grösse sagt aus, welcher Anteil des Laufenden Ertrags durch den Nettozinsaufwand gebunden ist. Je tiefer der Wert, desto grösser der Handlungsspielraum.

Richtwerte:

- Gut 0% - 4%
- Genügend 4% - 9%
- Schlecht > 10%



## 6.7 Finanzkennzahlen

### Nettoverschuldungsquotient

Berechnung:

Nettoschuld I im Verhältnis zum Fiskalertrag

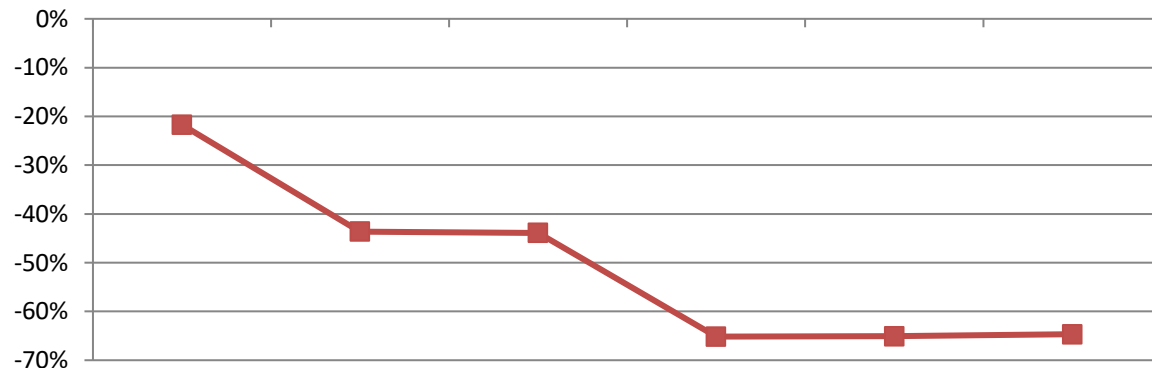
Aussage:

Diese Kennzahl zeigt auf, wieviele Jahrestriechen des Fiskalertrages notwendig sind, um die Nettoschuld abzutragen.

Richtwerte:

Gut < 100%  
Genügend 100% - 150%  
Schlecht > 150%

2018	2019	2020	2021	2022	2023	Mittel 6 Jahre
-21.7%	-43.6%	-43.9%	-65.2%	-65.1%	-64.7%	-51.8%



### Nettoschuld I pro Kopf (in CHF)

Berechnung:

Fremdkapital abzgl. Finanzvermögen dividiert durch Bevölkerungszahl

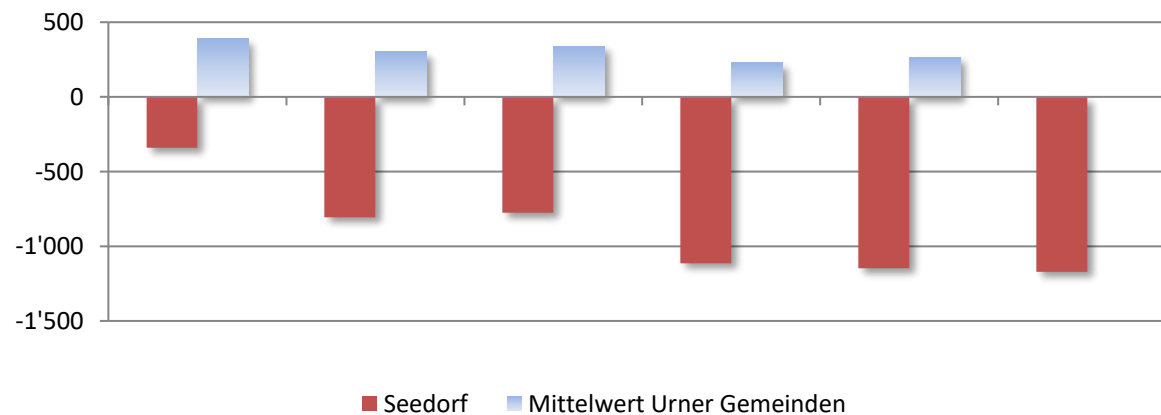
Aussage:

Diese Kennzahl zeigt die (+) Nettoschuld bzw. das (-) Nettovermögen pro Kopf auf.

Richtwerte:

Nettovermögen < 0 CHF  
Geringe Verschuldung 0 - 1'000 CHF  
Mittlere Verschuldung 1'001 - 2'500 CHF  
Hohe Verschuldung 2'501 - 5'000 CHF  
Sehr hohe Verschuldung > 5'000 CHF

2018	2019	2020	2021	2022	2023	Mittel 6 Jahre
-340	-807	-776	-1'114	-1'147	-1'171	-905



## 6.7 Finanzkennzahlen

Einwohnergemeinde Seedorf

	2018	2019	2020	2021	2022	2023	Mittel 6 Jahre
<b>Selbstfinanzierungsanteil</b>	-0.1%	13.0%	2.3%	15.0%	1.5%	<b>4.1%</b>	<b>6.2%</b>

(Selbstfinanzierung in Prozent des Laufenden Ertrages)

Richtwerte	Gut Mittel Schlecht	> 20% 10% - 20% < 10%		Aussage	Diese Kennzahl gibt an, welchen Anteil ihres Ertrages die Gemeinde zur Finanzierung ihrer Investitionen aufwenden kann.		
------------	---------------------------	-----------------------------	--	---------	---	--	--

	2018	2019	2020	2021	2022	2023	Mittel 6 Jahre
<b>Kapitaldienstanteil</b>	0.1%	-0.4%	0.3%	0.9%	0.0%	<b>0.4%</b>	<b>0.2%</b>

(Kapitalkosten in Prozent des Laufenden Ertrages)

Richtwerte	Geringe Belastung Tragbare Belastung Hohe Belastung	0% - 5% 5% - 15% > 15%		Aussage	Der Kapitaldienstanteil gibt Auskunft darüber, wie stark der Laufende Ertrag durch den Zinsendienst und die Abschreibungen belastet ist.		
------------	---	------------------------------	--	---------	--	--	--

	2018	2019	2020	2021	2022	2023	Mittel 6 Jahre
<b>Bruttoverschuldungsanteil</b>	11.5%	12.7%	10.5%	24.7%	13.0%	<b>22.3%</b>	<b>16.2%</b>

(Bruttoschulden in Prozent des Laufenden Ertrages)

Richtwerte	Sehr gut Gut Mittel Schlecht Kritisch	< 50% 50% - 100% 100% - 150% 150% - 200% > 200%		Aussage	Diese Kennzahl gibt Auskunft über die Verschuldungssituation und ob die Verschuldung in einem angemessenen Verhältnis zum erwirtschafteten Ertrag steht.		
------------	---	---	--	---------	--	--	--

	2018	2019	2020	2021	2022	2023	Mittel 6 Jahre
<b>Investitionsanteil</b>	2.3%	0.7%	3.8%	11.2%	0.0%	<b>3.5%</b>	<b>3.8%</b>

(Bruttoinvestitionen in Prozent des konsolidierten Gesamtaufwandes)

Richtwerte	Schwach Mittel Stark Sehr stark	< 10% 10% - 20% 20% - 30% > 30%		Aussage	Diese Kennzahl zeigt die Investitionstätigkeit im Verhältnis zum Gesamtaufwand auf.		
------------	--	--	--	---------	---	--	--

## 7.1 Wesentliche Abweichungen zum Budget 2023

### Abweichungen zum Budget ab CHF 10'000.00

Kontonummer	Kontobezeichnung	Rechnung 2023	Budget 2023	Abweichung	Wesentliche Ursache der Abweichung
<b>022</b>	<b>Gemeindeverwaltung</b>				
022.3153.00	Unterhalt EDV	56'560	68'000	-11'440	Minderaufwand, diverse Anschaffungen konnten unter Budget abgeschlossen werden
<b>150</b>	<b>Feuerwehr</b>				
150.4200.00	Feuerwehrpfichtersatz	39'450	29'100	10'350	Mehrertrag, Beschluss Gemeindeversammlung vom 10.11.2022 (Teilrevision "Verordnung über den Feuerschutz")
<b>211</b>	<b>Kindergarten</b>				
211.3020.00	Löhne	332'574	276'400	56'174	Mehraufwand, höhere Kosten aufgrund zwei Mutterschaften
211.3020.90	Erwerbsausfallentsch., Rückerstattungen	-29'363	-	29'363	Mehrertrag, Mutterschaftsentschädigungen
<b>212</b>	<b>Primarstufe</b>				
212.3020.00	Löhne	1'669'034	1'637'400	31'634	Mehraufwand, diverse IS- Pensenanpassungen und Projekt LEHR(N)EN (siehe auch Konto Rückerstattungen)
212.3171.00	Exkursionen, Schulreisen, Lager, etc.	8'803	24'600	-15'797	Minderaufwand, Stufenpauschale nicht vollumfänglich ausgeschöpft
212.4260.10	Rückerst. und Kostenbeteiligungen Dritter	10'125	-	10'125	Mehrertrag, Kantonsbeitrag Projekt LEHR(N)EN
212.4631.00	Schülerpauschalen	706'776	680'100	26'676	Mehrertrag, höhere Pauschalen (Revision Bildungsgesetz)
<b>213</b>	<b>Oberstufe / Sekundarstufe 1</b>				
213.3612.30	Beitrag Kreisschule Seedorf	1'156'809	1'195'800	-38'991	Minderaufwand, tiefere Beitragskosten an Kreisschule Seedorf
<b>217</b>	<b>Schulliegenschaften</b>				
217.3120.00	Energie, Wasser und Entsorgung	92'174	73'700	18'474	Mehraufwand, höhere Heiz- und Stromkosten
<b>220</b>	<b>Sonderschulen</b>				
220.3611.00	Beitrag an ausserkant. Sonderschulen	14'583	-	14'583	Mehraufwand, Wechsel IS SuS von Papilio in ausserkant. Sonderschule
<b>342</b>	<b>Freizeit</b>				
342.3141.10	Unterhalt an Wanderwegen	32'421	16'000	16'421	Mehraufwand, diverse zusätzliche Unterhaltsarbeiten
<b>412</b>	<b>Kranken-, Alters- und Pflegeheime</b>				
412.3636.00	Beitrag Restfinanzierung Pflegeheim	218'458	206'200	12'258	Mehraufwand, höhere Anzahl Bewohnerinnen- und Bewohner



Kontonummer	Kontobezeichnung	Rechnung 2023	Budget 2023	Abweichung	Wesentliche Ursache der Abweichung
<b>572</b>	<b>Wirtschaftliche Hilfe</b>				
572.3637.00	Wirtschaftliche Sozialhilfe	9'950	40'800	-30'850	Minderaufwand, tiefe Fallzahlen
572.4260.00	Rückerstattung Wirtschaftliche Sozialhilfe	13'281	2'400	10'881	Mehrertrag
<b>615</b>	<b>Gemeindestrassen</b>				
615.3141.00	Baulicher Unterhalt Strassen/Verkehrsweg	12'311	35'000	-22'689	Minderaufwand
615.3141.10	Winterdienst	14'052	27'000	-12'948	Minderaufwand, wenig Einsätze aufgrund des milden Winters
615.3300.10	Planmässige Abschreibungen	16'186	-	16'186	Mehraufwand, Kredit Sanierung Obere Felgasse (gem. Gemeindeversammlungsbeschluss vom 25.05.2023)
615.3830.20	Zusätzliche Abschreibungen	215'040	-	215'040	Mehraufwand, der gute Abschluss hat zus. Abschreibungen ermöglicht
<b>771</b>	<b>Friedhof und Bestattung</b>				
771.3632.10	Beiträge an Kirchengemeinden	44'499	4'000	40'499	Mehraufwand, darin enthalten ist ein Beitrag an die Kirchengemeinde Seedorf von Fr. 40'000.00 an den Ersatz der WC Anlage auf dem Friedhofareal (gem. Gemeindeversammlungsbeschluss vom 19.05.2022)
<b>790</b>	<b>Raumordnung</b>				
790.3132.10	Zentrumsentwicklung Seedorf	50'888	-	50'888	Laufende Projektkosten (gemäss Kreditgenehmigung anl. Gemeindeversammlung vom 19.05.2022)
790.4631.00	Kantonsbeiträge	30'000	-	30'000	Mehrertrag, Beiträge an das Projekt Zentrumsentwicklung
<b>910</b>	<b>Steuern</b>				
910.4000.10	Einkommenssteuern nat. Pers. Rechnungsjahr	2'977'778	2'860'000	117'778	Mehrertrag
910.4000.10	Einkommenssteuern nat. Pers. Vorjahre	76'719	60'000	16'719	Mehrertrag
910.4001.00	Vermögenssteuer nat. Pers. Rechnungsjahr	305'658	295'000	10'658	Mehrertrag
910.4001.10	Vermögenssteuer nat. Pers. Vorjahre	54'427	25'000	29'427	Mehrertrag
910.4002.00	Quellensteuern	131'421	115'000	16'421	Mehrertrag
910.4010.10	Gewinnsteuer jur. Pers. Vorjahre	-1'489	20'000	-21'489	Minderertrag
<b>930</b>	<b>Finanz- und Lastenausgleich</b>				
930.4621.10	Beitrag aus Ressourcenausgleich	488'376	350'000	138'376	Mehrertrag, gesunkene Ressourcenkraft
<b>950</b>	<b>Ertragsanteile, übrige</b>				
950.4120.10	Konzessionsgebühr EWA-energieUri	99'732	119'000	-19'268	Minderertrag, gemäss Abrechnung EWA
950.4601.01	Grundstückgewinnsteuern	427'614	125'000	302'614	Mehrertrag, gemäss Abrechnung Kanton
950.4601.02	Erbschafts- und Schenkungssteuern	1'176	17'000	-15'824	Minderertrag, gemäss Abrechnung Kanton
<b>963</b>	<b>Liegenschaften des Finanzvermögens</b>				
963.3430.40	Unterhalt Liegenschaften	75'394	89'000	-13'606	Minderaufwand
963.4430.00	Pacht- und Mietzinse Liegenschaften	125'395	137'900	-12'505	Minderertrag, Leerstand im EG "Schulhaus" Ortsteil Bauen

## 7.2 Kreditkontrolle

Kontonummer	Bezeichnung / Projekt	Organ	Datum	Kredit	Ausgaben bis 31.12.2022	Ausgaben 2023	Ausgaben bis 31.12.2023	Restkredit	Abrechnungs- datum
<b>INVESTITIONSRECHNUNG</b>									
<b>342</b>	<b>Freizeit</b>	<b>ODG</b>	<b>25.05.2023</b>	<b>50'000</b>	<b>0</b>	<b>0</b>	<b>0</b>	<b>50'000</b>	
	Gemeindebeitrag Neubau Fussgängertunnel Harderband			50'000	0	0	0	50'000	
<b>615</b>	<b>Gemeindestrassen</b>	<b>ODG</b>	<b>25.05.2023</b>	<b>280'000</b>	<b>0</b>	<b>231'226</b>	<b>231'226</b>	<b>48'774</b>	<b>31.12.2023</b>
615.5010.60	Sanierung Obere Feldgasse			280'000	0	231'226	231'226	48'774	31.12.2023
<b>710</b>	<b>Wasserversorgung</b>	<b>Urne</b>	<b>13.06.2021</b>	<b>893'000</b>	<b>476'783</b>	<b>257'167</b>	<b>733'950</b>	<b>159'050</b>	<b>31.12.2023</b>
710.5030.70	Wasserleitungen Los 6, 8, 9, Seehof			893'000	476'783	257'167	733'950	159'050	31.12.2023
<b>ERFOLGSRECHNUNG</b>									
<b>213</b>	<b>Oberstufe/Sekundarstufe 1</b>	<b>ODG</b>	<b>10.11.2022</b>	<b>157'500</b>	<b>0</b>	<b>87'818</b>	<b>87'818</b>	<b>69'682</b>	
213.3612.30	Planungs- und Projektierungskredit Kreisschule Seedorf			157'500	0	87'818	87'818	69'682	
<b>771</b>	<b>Friedhof und Bestattung</b>	<b>ODG</b>	<b>19.05.2022</b>	<b>40'000</b>	<b>0</b>	<b>40'000</b>	<b>40'000</b>	<b>0</b>	<b>31.12.2023</b>
771.3632.10	Ersatz WC Anlage auf dem Friedhofareal Kirchgemeinde Seedorf			40'000	0	40'000	40'000	0	31.12.2023
<b>790</b>	<b>Raumordnung</b>	<b>ODG</b>	<b>19.05.2022</b>	<b>50'000</b>	<b>10'355</b>	<b>20'888</b>	<b>31'243</b>	<b>18'757</b>	
790.3132.10	Zentrumsentwicklung Seedorf				20'355	50'888	71'243		
790.4631.00	Kantonsbeiträge				0	-30'000	-30'000		
790.4634.00	Strukturfonds UKB				-10'000	0	-10'000		
<b>790</b>	<b>Raumordnung</b>	<b>ODG</b>	<b>09.11.2023</b>	<b>70'000</b>	<b>0</b>	<b>0</b>	<b>0</b>	<b>70'000</b>	
790.3132.20	Ortsplanungsrevision				0	0	0	70'000	

# Erfolgsrechnung nach Funktionen

Einwohnergemeinde

Konto	Bezeichnung	Rechnung 2023		Budget 2023		Rechnung 2022	
		Aufwand	Ertrag	Aufwand	Ertrag	Aufwand	Ertrag
<b>0.1</b>	<b>ALLGEMEINE VERWALTUNG</b>	<b>877'132.09</b>	<b>173'987.85</b>	<b>912'700</b>	<b>181'500</b>	<b>908'658.12</b>	<b>166'693.60</b>
<b>011</b>	<b>Gemeindevers., Abstimmungen, RPK</b>	<b>11'879.35</b>	<b>4'351.00</b>	<b>13'400</b>	<b>5'800</b>	<b>9'936.35</b>	<b>4'281.00</b>
011.3000.00	Amtsentschädigungen, Tag- und Sitzungsgelder	3'180.00		3'700		3'170.00	
011.3102.00	Drucksachen, Publikationen	3'686.85		3'800		3'372.50	
011.3130.10	Porti, Telefon	4'152.90		4'900		3'319.15	
011.3199.00	Übriger Betriebsaufwand	459.60		200		74.70	
011.3636.00	Beiträge an Ortsparteien	400.00		800			
011.4611.00	Entschädigungen vom Kanton		4'351.00		5'800		4'281.00
<b>012</b>	<b>Gemeinderat, Kommissionen</b>	<b>88'402.50</b>		<b>92'800</b>		<b>139'228.35</b>	
012.3000.00	Amtsentschädigungen	20'300.00		20'300		20'300.00	
012.3000.10	Tag- und Sitzungsgelder	25'430.00		31'100		30'190.00	
012.3050.10	Sozialversicherungsbeiträge	2'460.75		2'500		2'548.30	
012.3130.10	Anlässe und Empfänge	18'172.15		13'000		62'000.10	
012.3132.00	Honorare ext. Berater, Gutachter, Fachexperten	9'579.90		11'700		8'703.80	
012.3170.00	Spesenentschädigungen	6'667.20		7'800		7'077.40	
012.3199.00	Übriger Betriebsaufwand	63.00		500		25.20	
012.3199.10	Jungbürgerfeier					2'640.00	
012.3632.10	Beitrag an Urner Gemeindeverband	5'729.50		5'900		5'743.55	
<b>022</b>	<b>Gemeindeverwaltung</b>	<b>717'664.64</b>	<b>144'636.85</b>	<b>744'300</b>	<b>150'300</b>	<b>678'749.97</b>	<b>137'162.60</b>
022.3010.00	Löhne	447'063.40		450'400		430'540.00	
022.3010.90	Erwerbsausfallentschäd. Rückerstattungen					-2'919.65	
022.3050.00	AG-Beiträge AHV,IV,EO,ALV,Verwaltungsk.	28'999.80		29'600		27'948.85	
022.3052.00	AG-Beiträge an Pensionskasse	52'968.45		53'500		52'283.80	
022.3053.00	AG-Beiträge an Unfallversicherungen	2'070.90		2'200		1'886.50	
022.3054.00	AG-Beiträge an Familienausgleichskasse	9'337.95		9'500		8'999.35	
022.3055.00	AG-Beiträge Krankentaggeldversicherung	1'110.20		1'200		1'019.40	
022.3090.00	Aus- und Weiterbildung	1'058.90		1'000		490.00	
022.3100.00	Büromaterial	7'444.15		5'500		2'976.90	
022.3102.00	Drucksachen, Publikationen	595.00		2'000		2'765.25	
022.3103.00	Fachliteratur, Zeitschriften	624.60		600		627.60	
022.3110.00	Anschaffung Büromobiliar und Geräte	229.40		2'000		3'843.65	
022.3113.00	Anschaffung von Informatikgeräten	1'893.95		5'000		5'641.20	
022.3118.00	Software und Lizenzen	25'673.95		28'100		29'292.90	
022.3130.10	Porti, Telefon	5'838.50		6'000		5'389.90	
022.3130.20	Betriebskosten	187.30		900		433.80	
022.3130.90	Post-, Bankspesen	979.24		800		817.51	
022.3133.00	Internetauftritt	1'876.55		2'500		550.10	
022.3134.00	Versicherungsprämien	596.25		700		590.40	
022.3144.00	Unterhalt Gemeindekanzlei			2'000			

# Erfolgsrechnung nach Funktionen

Einwohnergemeinde

Konto	Bezeichnung	Rechnung 2023		Budget 2023		Rechnung 2022	
		Aufwand	Ertrag	Aufwand	Ertrag	Aufwand	Ertrag
022.3150.00	Unterhalt Büromobiliar und -geräte	2'912.80		1'000		320.00	
022.3153.00	Unterhalt EDV	56'560.20		68'000		53'027.55	
022.3162.00	Leasing Multifunktionsdruckgerät	4'049.70		3'700		3'651.65	
022.3170.00	Spesenentschädigungen	276.05		600		73.75	
022.3199.00	Übriger Betriebsaufwand	1'517.40		2'500		1'599.56	
022.3611.00	Kostenanteil Verbundaufgabe Steuern	54'800.00		56'000		37'900.00	
022.3910.00	Interne Verrechnung von Personalaufwand	9'000.00		9'000		9'000.00	
022.4210.00	Gebühren für Amtshandlungen		10'067.90		14'600		11'348.65
022.4240.00	Dienstleistungen an Wasserversorgung		20'000.00		20'000		10'000.00
022.4240.10	Gebühren für Dienstleistungen EDV		4'398.95		4'200		4'273.95
022.4260.10	Mahngebühren und Spesen		1'420.00		1'700		1'420.00
022.4270.00	Steuerbussen				1'000		1'370.00
022.4910.00	Interne Verrechnung von Personalaufwand		93'750.00		93'800		93'750.00
022.4930.00	Interne Verr. Betriebs- und Verw.-Kosten		15'000.00		15'000		15'000.00
<b>029</b>	<b>Verwaltungsliegenschaften, Übriges</b>	<b>59'185.60</b>	<b>25'000.00</b>	<b>62'200</b>	<b>25'400</b>	<b>80'743.45</b>	<b>25'250.00</b>
029.3010.00	Löhne	4'041.70		5'400		7'170.20	
029.3050.10	Sozialversicherungsbeiträge	245.60		400		667.25	
029.3101.00	Betriebs- und Verbrauchsmaterial	1'447.25		1'800		369.20	
029.3111.00	Anschaffung Maschinen, Geräte, etc.	462.30		1'000		2'136.50	
029.3120.00	Energie, Wasser und Entsorgung	17'809.80		12'800		13'734.55	
029.3134.00	Versicherungsprämien	3'382.20		3'600		3'349.25	
029.3144.00	Unterhalt Liegenschaften	24'034.55		29'500		43'722.75	
029.3150.00	Unterhalt Mobilien, Maschinen, Geräte, etc.	2'762.20		2'700		4'593.75	
029.3910.00	Interne Verrechnung von Personalaufwand	5'000.00		5'000		5'000.00	
029.4470.00	Pacht und Mietzinse Mehrzweckgebäude inkl. Wohnung, Bauen		24'000.00		23'400		23'550.00
029.4472.00	Vergütungen für Benützung Mehrzweckanlagen		1'000.00		2'000		1'700.00

# Erfolgsrechnung nach Funktionen

Einwohnergemeinde

Konto	Bezeichnung	Rechnung 2023		Budget 2023		Rechnung 2022	
		Aufwand	Ertrag	Aufwand	Ertrag	Aufwand	Ertrag
<b>1</b>	<b>ÖFFENTLICHE ORDNUNG UND SICHERHEIT</b>	<b>149'680.10</b>	<b>57'434.00</b>	<b>146'500</b>	<b>43'600</b>	<b>151'520.20</b>	<b>42'199.00</b>
<b>140</b>	<b>Allgemeines Rechtswesen</b>	<b>65'901.30</b>		<b>66'000</b>		<b>65'901.30</b>	
140.3130.10	Externes Betreibungsamt	5'000.00		5'000		5'000.00	
140.3130.30	Beitrag LISAG	10'554.60		10'600		10'554.60	
140.3134.00	Versicherungsprämien	4'596.70		4'600		4'596.70	
140.3910.00	Interne Verrechnung von Personalaufwand	30'750.00		30'800		30'750.00	
140.3930.00	Interne Verr. Betriebs- und Verw.-Kosten	15'000.00		15'000		15'000.00	
<b>150</b>	<b>Feuerwehr</b>	<b>75'767.85</b>	<b>57'434.00</b>	<b>67'600</b>	<b>43'600</b>	<b>74'985.70</b>	<b>42'199.00</b>
150.3000.00	Amtsentschädigungen	8'750.00		8'600		8'750.00	
150.3000.01	Tag- und Sitzungsgelder	6'342.50		1'500		2'600.00	
150.3010.00	Sold	9'176.00		6'500		10'790.00	
150.3010.05	Entschädigungen bei Ernstfalleinsätzen	3'099.35		1'000		591.65	
150.3050.10	Sozialversicherungsbeiträge	241.90				216.25	
150.3090.00	Aus- und Weiterbildung	4'600.00		3'800		5'122.60	
150.3099.00	übriger Personalaufwand / Ehrungen	3'500.00		3'400		4'259.85	
150.3100.00	Büromaterial			500		419.05	
150.3101.00	Betriebs-, Verbrauchsmaterial	1'067.95		2'300		2'002.70	
150.3103.00	Fachliteratur, Zeitschriften	852.50		900		750.00	
150.3111.00	Anschaffung Maschinen, Geräte, etc.	5'933.05		7'000		7'258.05	
150.3112.00	Anschaffung Uniformen	1'023.15		1'500		1'295.90	
150.3120.00	Energie, Wasser und Entsorgung	8'099.50		8'300		7'151.30	
150.3130.10	Porti, Telefon, Alarmeinrichtungen	5'387.05		6'100		6'170.95	
150.3134.00	Versicherungsprämien	2'741.25		2'900		2'562.40	
150.3144.20	Unterhalt Feuerwehrmagazine			500		128.80	
150.3151.00	Unterhalt Mobiliar, Geräte	8'790.30		5'300		8'565.80	
150.3181.00	Abschreibungen Feuerwehrsteuer	56.50		200		114.40	
150.3199.00	Übriger Betriebsaufwand	992.85		2'100		1'130.00	
150.3636.10	Beitrag an Feuerwehrverband	1'114.00		1'200		1'106.00	
150.3910.00	Interne Verrechnung von Personalaufwand	4'000.00		4'000		4'000.00	
150.4200.00	Feuerwehripflichtersatz		39'450.00		29'100		27'780.00
150.4260.00	Rückerstattungen und Kostenbeteiligungen Dritter		3'565.00				
150.4631.00	Beiträge aus Feuerlöschfonds		14'419.00		14'500		14'419.00
<b>161</b>	<b>Militär, Einquartierungen, Schiesswesen</b>	<b>2'500.00</b>		<b>2'500</b>		<b>2'500.00</b>	
161.3636.00	Leistungsvereinbarung Schützengesellschaft	2'500.00		2'500		2'500.00	
<b>162</b>	<b>Zivilschutz</b>	<b>5'510.95</b>		<b>10'400</b>		<b>8'133.20</b>	
162.3000.00	Amtsentschädigungen, Tag- und Sitzungsgelder	3'720.00		4'000		4'980.00	
162.3111.00	Anschaffung Maschinen, Geräte, etc.			300		1'920.00	

# Erfolgsrechnung nach Funktionen

Einwohnergemeinde

Konto	Bezeichnung	Rechnung 2023		Budget 2023		Rechnung 2022	
		Aufwand	Ertrag	Aufwand	Ertrag	Aufwand	Ertrag
162.3120.00	Energie, Wasser und Entsorgung	435.05		3'300		492.55	
162.3134.00	Versicherungsprämien	748.00		800		740.65	
162.3144.00	Unterhalt ZSA	607.90		1'000			
162.3151.00	Unterhalt Mobiliar, Geräte			1'000			

# Erfolgsrechnung nach Funktionen

Einwohnergemeinde

Konto	Bezeichnung	Rechnung 2023		Budget 2023		Rechnung 2022	
		Aufwand	Ertrag	Aufwand	Ertrag	Aufwand	Ertrag
<b>2</b>	<b>BILDUNG</b>	<b>4'555'502.06</b>	<b>1'028'269.90</b>	<b>4'516'800</b>	<b>976'200</b>	<b>4'398'642.75</b>	<b>1'026'110.10</b>
<b>211</b>	<b>Kindergarten</b>	<b>369'922.05</b>	<b>184'570.00</b>	<b>334'100</b>	<b>176'200</b>	<b>325'048.55</b>	<b>165'394.00</b>
211.3020.00	Löhne	332'573.80		276'400		269'875.50	
211.3020.90	Erwerbsausfallentsch., Rückerstattungen	-29'363.10					
211.3050.00	AG-Beiträge AHV,IV,EO,ALV,Verwaltungsk.	21'612.90		18'200		17'601.00	
211.3052.00	AG-Beiträge an Pensionskasse	26'626.55		21'800		20'449.50	
211.3053.00	AG-Beiträge an Unfallversicherungen	1'543.60		1'900		1'188.50	
211.3054.00	AG-Beiträge an Familienausgleichskasse	6'959.20		5'800		5'667.40	
211.3055.00	AG-Beiträge Krankentaggeldversicherung	827.55		900		642.25	
211.3104.00	Lehrmittel	5'161.10		5'200		4'187.60	
211.3109.00	Übriger Material- und Warenaufwand	963.10		1'000		563.05	
211.3111.00	Anschaffungen Mobiliar, Maschinen, Geräte	3'017.35		2'900		4'873.75	
211.4611.00	Rückerstattung Deutsch als Zweitsprache		9'334.00		9'200		9'072.00
211.4631.00	Schülerpauschale		175'236.00		167'000		156'322.00
<b>212</b>	<b>Primarstufe</b>	<b>2'156'514.55</b>	<b>737'060.10</b>	<b>2'149'900</b>	<b>697'800</b>	<b>2'119'472.40</b>	<b>732'643.05</b>
212.3020.00	Löhne	1'669'034.40		1'637'400		1'621'611.35	
212.3020.90	Erwerbsausfallentsch., Rückerstattungen	-2'919.65				-2'294.00	
212.3050.00	AG-Beiträge AHV,IV,EO,ALV,Verwaltungsk.	107'940.45		108'700		105'013.60	
212.3052.00	AG-Beiträge an Pensionskasse	172'898.45		171'400		166'877.45	
212.3053.00	AG-Beiträge an Unfallversicherungen	7'707.60		10'800		7'087.25	
212.3054.00	AG-Beiträge an Familienausgleichskasse	34'755.95		34'400		33'813.65	
212.3055.00	AG-Beiträge Krankentaggeldversicherung	4'132.05		5'100		3'829.75	
212.3064.00	Überbrückungsrenten					2'894.80	
212.3104.00	Lehrmittel	40'305.60		43'500		41'483.70	
212.3104.10	Verbrauchsmaterial	32'485.65		30'900		30'947.50	
212.3110.00	Anschaffung Mobiliar, Maschinen, Geräte	68'548.35		66'900		59'751.90	
212.3150.00	Unterhalt Mobiliar, Geräte, Informatik	12'790.95		16'000		10'597.80	
212.3171.00	Exkursionen, Schulreisen, Lager, etc.	8'802.55		24'600		26'139.00	
212.3199.00	Übriger Betriebsaufwand	32.20		200		51.60	
212.3612.00	Schulgelder an andere Gemeinden					11'667.05	
212.4260.10	Rückerstattungen und Kostenbeteiligungen Dritter		10'125.00				
212.4611.00	Rückerstattung Deutsch als Zweitsprache		14'001.00		9'200		9'072.00
212.4612.00	Entschädigungen von anderen Gemeinden		6'158.10		8'500		1'843.05
212.4631.00	Schülerpauschale		706'776.00		680'100		721'728.00
<b>213</b>	<b>Oberstufe / Sekundarstufe I</b>	<b>1'174'209.11</b>		<b>1'212'400</b>		<b>1'088'066.25</b>	
213.3611.00	Schulgelder für Mittelschüler	17'400.00		16'600		15'350.00	
213.3612.30	Beitrag Kreisschule Seedorf	1'156'809.11		1'195'800		1'072'716.25	

# Erfolgsrechnung nach Funktionen

Einwohnergemeinde

Konto	Bezeichnung	Rechnung 2023		Budget 2023		Rechnung 2022	
		Aufwand	Ertrag	Aufwand	Ertrag	Aufwand	Ertrag
<b>217</b>	<b>Schulliegenschaften</b>	<b>422'768.95</b>	<b>41'419.80</b>	<b>389'300</b>	<b>39'800</b>	<b>450'720.70</b>	<b>60'069.05</b>
217.3010.00	Löhne	146'177.50		137'700		139'763.00	
217.3010.90	Erwerbsausfallentsch., Rückerstattungen	-671.75				-838.70	
217.3050.10	Sozialversicherungsbeiträge	24'378.60		23'900		23'417.50	
217.3099.00	Ausbildungskosten	538.50		500			
217.3101.00	Betriebs-, Verbrauchsmaterial	9'190.40		10'000		7'200.10	
217.3111.00	Anschaffung Mobiliar, Maschinen, Geräte, etc.	3'555.70		2'500		7'144.30	
217.3111.10	Anschaffung Turngeräte	8'277.70		8'600		1'969.85	
217.3120.00	Energie, Wasser und Entsorgung	92'173.75		73'700		69'335.80	
217.3130.00	Dienstleistungen von Kreisschule	8'100.00		8'100		8'100.00	
217.3130.20	Planungskosten					3'627.30	
217.3134.00	Versicherungsprämien	10'768.95		10'900		10'663.40	
217.3144.00	Unterhalt Liegenschaften	89'539.30		84'500		147'300.90	
217.3151.00	Unterhalt Mobiliar, Geräte, etc.	3'378.65		1'500		5'906.65	
217.3160.00	Mietkosten	20'360.00		20'200		20'160.00	
217.3160.10	Baurechtszins Schulhausanbau	1'554.00		1'600		1'554.00	
217.3170.00	Spesenentschädigungen	346.25				338.70	
217.3199.00	Übriger Betriebsaufwand	101.40		600		77.90	
217.3910.00	Interne Verrechnung von Personalaufwand	5'000.00		5'000		5'000.00	
217.4240.00	Dienstleistungen an Kreisschule		18'600.00		18'600		18'600.00
217.4260.00	Rückerstattungen und Kostenbeteiligungen Dritter		2'594.80		2'700		24'395.05
217.4472.00	Vergütung für Benützungen Liegenschaften		9'005.00		7'000		7'500.00
217.4631.00	Beiträge vom Kanton und von Konkordaten		2'220.00		2'500		574.00
217.4910.00	Interne Verrechnung von Personalaufwand		9'000.00		9'000		9'000.00
<b>219</b>	<b>Obligatorische Schule, Übriges</b>	<b>327'921.40</b>	<b>48'300.00</b>	<b>340'600</b>	<b>48'000</b>	<b>300'751.85</b>	<b>48'550.00</b>
219.3000.00	Amtsentschädigungen	4'500.00		4'500		4'500.00	
219.3000.10	Tag- und Sitzungsgelder	6'960.00		9'000		5'460.00	
219.3010.00	Löhne	176'285.90		173'600		164'390.10	
219.3050.10	Sozialversicherungsbeiträge	38'362.75		37'800		35'776.60	
219.3090.00	Aus- und Weiterbildung	1'288.00		4'700		2'992.00	
219.3099.00	Übriger Personalaufwand	5'243.55		5'300		3'945.35	
219.3100.00	Büromaterial	707.25		200		179.30	
219.3101.00	Betriebs- und Verbrauchsmaterial	1'819.60		4'400		2'116.35	
219.3102.00	Drucksachen, Publikationen	270.00		1'500		640.80	
219.3103.00	Fachliteratur, Zeitschriften	1'087.85		1'700		1'022.50	
219.3103.10	Schulbibliothek	3'863.75		4'000		3'855.40	
219.3110.00	Anschaffung Mobiliar, Maschinen, Geräte, etc.	8'057.75		9'500			
219.3118.00	Software und Lizenzen	5'777.95		6'800		1'906.30	
219.3130.00	Porti, Telefon	2'107.85		3'300		2'615.50	
219.3130.10	Benützung und Transport Schulschwimmen	26'139.60		26'500		27'995.20	
219.3130.20	Transport Schülerinnen und Schüler	5'500.00		5'800		4'500.00	



# Erfolgsrechnung nach Funktionen

Einwohnergemeinde

Konto	Bezeichnung	Rechnung 2023		Budget 2023		Rechnung 2022	
		Aufwand	Ertrag	Aufwand	Ertrag	Aufwand	Ertrag
219.3133.00	Internetauftritt	175.90		1'000		190.80	
219.3134.00	Versicherungsprämien	1'940.80		2'300		1'796.40	
219.3151.00	Unterhalt Mobiliar, Maschinen, Geräte, etc	1'286.75		2'000		473.75	
219.3162.00	Leasing Multifunktionsdruckgerät	3'644.55		3'700		3'638.45	
219.3170.00	Spesenentschädigungen	1'958.45		2'000		1'456.90	
219.3199.00	Übriger Betriebsaufwand	1'471.15		1'500		1'684.15	
219.3636.10	Beitrag an Didaktisches Zentrum Uri	3'472.00		3'500		3'616.00	
219.3910.00	Interne Verrechnung von Personalaufwand	26'000.00		26'000		26'000.00	
219.4260.00	Kostenbeteiligung Schülertransporte		300.00				550.00
219.4910.00	Interne Verrechnung von Personalaufwand		48'000.00		48'000		48'000.00
<b>220</b>	<b>Sonderschulen</b>	<b>104'166.00</b>	<b>16'920.00</b>	<b>90'500</b>	<b>14'400</b>	<b>114'583.00</b>	<b>19'454.00</b>
220.3611.00	Beitrag an ausserkant. Sonderschulen	14'583.00				14'583.00	
220.3611.10	Beitrag Sonderschule	89'583.00		90'500		100'000.00	
220.4631.00	Schülerpauschale		16'920.00		14'400		19'454.00

# Erfolgsrechnung nach Funktionen

Einwohnergemeinde

Konto	Bezeichnung	Rechnung 2023		Budget 2023		Rechnung 2022	
		Aufwand	Ertrag	Aufwand	Ertrag	Aufwand	Ertrag
<b>3</b>	<b>KULTUR, SPORT UND FREIZEIT</b>	<b>137'256.95</b>	<b>18'961.65</b>	<b>136'500</b>	<b>11'600</b>	<b>117'779.75</b>	<b>13'057.10</b>
<b>311</b>	<b>Museen und bildende Kunst</b>	<b>500.00</b>		<b>1'900</b>		<b>500.00</b>	
311.3636.00	Beiträge priv. Org. ohne Erwerbszweck	500.00		1'900		500.00	
<b>321</b>	<b>Bibliotheken</b>	<b>2'250.00</b>		<b>2'300</b>		<b>2'250.00</b>	
321.3636.00	Beiträge an private Organisationen ohne	750.00		800		750.00	
321.3636.10	Beitrag Kantonsbibliothek	1'500.00		1'500		1'500.00	
<b>322</b>	<b>Musik und Theater</b>	<b>8'600.00</b>	<b>819.50</b>	<b>8'500</b>		<b>8'850.00</b>	
322.3636.00	Beiträge priv. Org. ohne Erwerbszweck	8'600.00		8'500		8'850.00	
322.4260.10	Rückerstattungen GA Theater uri		819.50				
<b>329</b>	<b>Kultur, Übriges</b>	<b>5'077.50</b>		<b>4'200</b>		<b>6'264.15</b>	
329.3103.00	Publikationen, Chroniken, Bücher			600		1'000.00	
329.3199.00	Öffentliche Anlässe	477.50		800		987.15	
329.3635.00	Beiträge an private Unternehmungen	4'600.00		2'800		4'277.00	
<b>341</b>	<b>Sport</b>	<b>38'312.15</b>	<b>7'382.30</b>	<b>47'500</b>	<b>7'300</b>	<b>36'836.95</b>	<b>7'993.00</b>
341.3010.00	Löhne	8'277.30		9'000		8'850.50	
341.3050.10	Sozialversicherungsbeiträge	385.75		600		418.80	
341.3101.00	Betriebs-, Verbrauchsmaterial	401.35		2'800		1'058.35	
341.3111.00	Anschaffung Maschinen, Geräte, etc.			1'000		9'564.90	
341.3120.00	Energie, Wasser und Entsorgung	149.15		400		178.55	
341.3134.00	Versicherungsprämien	52.05		100		51.50	
341.3140.10	Unterhalt Sportplätze/-anlagen	7'645.05		12'500		2'299.50	
341.3140.20	Unterhalt Vita-Parcours	987.55		2'000		2'441.90	
341.3151.00	Unterhalt Maschinen, Geräte, etc.	3'113.95		2'000		128.50	
341.3170.00	Spesenentschädigungen			100			
341.3199.00	Übriger Betriebsaufwand	100.00		500		44.45	
341.3636.10	Beiträge an Vereine	9'200.00		8'500		3'800.00	
341.3910.00	Interne Verrechnung von Personalaufwand	8'000.00		8'000		8'000.00	
341.4260.00	Rückerstattungen und Kostenbeteiligungen Dritter		4'382.30		4'300		4'993.00
341.4631.00	Kantonsbeiträge		3'000.00		3'000		3'000.00
<b>342</b>	<b>Freizeit</b>	<b>82'517.30</b>	<b>10'759.85</b>	<b>72'100</b>	<b>4'300</b>	<b>63'078.65</b>	<b>5'064.10</b>
342.3010.00	Löhne	2'254.50		2'500		1'950.00	
342.3101.00	Betriebs- und Verbrauchsmaterial	967.05		1'400		1'277.20	
342.3111.00	Anschaffung Maschinen, Geräte, etc.			1'500		764.10	
342.3120.00	Energie, Wasser und Entsorgung	1'537.40		2'100		1'438.05	
342.3130.00	Dienstleistungen Dritter	2'315.70		3'000		2'520.35	

# Erfolgsrechnung nach Funktionen

Einwohnergemeinde

Konto	Bezeichnung	Rechnung 2023		Budget 2023		Rechnung 2022	
		Aufwand	Ertrag	Aufwand	Ertrag	Aufwand	Ertrag
342.3134.00	Versicherungsprämien	236.35		300		234.00	
342.3140.10	Unterhalt an Parkanlagen, Spielplätzen	6'509.90		4'500		4'403.25	
342.3141.10	Unterhalt an Wanderwegen	32'421.40		16'000		14'916.70	
342.3141.30	Unterhalt Schiffstege inkl. Schiffhäuschen Bauen	280.00		2'300		280.00	
342.3144.00	Unterhalt Jugendlokal			500			
342.3144.10	Unterhalt Badeplätze/-anlagen			1'000			
342.3199.00	übriger Betriebsaufwand			1'000			
342.3631.00	Beiträge an Schwimmbadfonds	14'007.00		14'100		14'007.00	
342.3636.10	Beiträge an Vereine	5'988.00		5'900		5'288.00	
342.3910.00	Interne Verrechnung von Personalaufwand	16'000.00		16'000		16'000.00	
342.4430.00	Pacht- und Mietzinse Schiffhäuschen		1'250.00		1'300		1'250.00
342.4631.00	Kantonsbeitrag		8'509.85		2'000		2'814.10
342.4632.00	Gemeindebeiträge Jugendlokal		1'000.00		1'000		1'000.00

# Erfolgsrechnung nach Funktionen

Einwohnergemeinde

Konto	Bezeichnung	Rechnung 2023		Budget 2023		Rechnung 2022	
		Aufwand	Ertrag	Aufwand	Ertrag	Aufwand	Ertrag
<b>4</b>	<b>GESUNDHEIT</b>	<b>239'827.10</b>		<b>233'300</b>		<b>226'393.25</b>	
<b>412</b>	<b>Kranken-, Alters- und Pflegeheime</b>	<b>222'601.50</b>		<b>210'100</b>		<b>208'047.80</b>	
412.3631.00	Projekt Langzeitpflege	4'143.60		3'900			
412.3636.00	Beitrag Restfinanzierung Pflegeheime	218'457.90		206'200		208'047.80	
<b>421</b>	<b>Ambulante Krankenpflege</b>	<b>900.00</b>		<b>1'900</b>		<b>5'555.95</b>	
421.3111.00	Anschaffung Mobiliar, Geräte, Maschinen					4'355.95	
421.3151.00	Unterhalt Mobiliar, Geräte, etc.			300			
421.3636.00	Beiträge an priv. Org. ohne Erwerbszweck	900.00		1'600		1'200.00	
<b>432</b>	<b>Krankheitsbekämpfung, übrige</b>	<b>1'079.70</b>		<b>1'200</b>		<b>1'079.70</b>	
432.3632.00	Beitrag Aktionsplan Demenz	1'079.70		1'200		1'079.70	
<b>433</b>	<b>Schulgesundheitsdienst</b>	<b>15'245.90</b>		<b>20'100</b>		<b>11'709.80</b>	
433.3010.00	Löhne	2'218.05		2'800		2'584.45	
433.3050.10	Sozialversicherungsbeiträge	207.40		400		241.00	
433.3130.10	Schulärztlicher Dienst	4'486.00		7'000			
433.3130.20	Schulzahnärztlicher Dienst	8'149.60		9'800		8'637.60	
433.3170.00	Spesenentschädigungen	184.85		100		246.75	

# Erfolgsrechnung nach Funktionen

Einwohnergemeinde

Konto	Bezeichnung	Rechnung 2023		Budget 2023		Rechnung 2022	
		Aufwand	Ertrag	Aufwand	Ertrag	Aufwand	Ertrag
<b>5</b>	<b>SOZIALE SICHERHEIT</b>	<b>153'797.08</b>	<b>20'253.25</b>	<b>198'000</b>	<b>2'400</b>	<b>120'057.85</b>	<b>1'883.45</b>
<b>543</b>	<b>Alimentenbevorschussung und</b>	<b>5'518.25</b>		<b>1'200</b>		<b>1'200.00</b>	<b>828.00</b>
543.3637.00	Alimentenbevorschussungen	5'518.25		1'200		1'200.00	
543.4260.00	Rückerstattung Alimentenbevorschussungen						828.00
<b>544</b>	<b>Jugendschutz</b>	<b>46'971.65</b>	<b>6'670.00</b>	<b>48'100</b>		<b>39'695.55</b>	
544.3612.00	Schulsozialarbeit	43'734.15		46'500		39'225.55	
544.3636.00	Beiträge an priv. Org. ohne Erwerbszweck	300.00		1'600		470.00	
544.3637.00	Massnahmen KESB	2'937.50					
544.4631.00	Schülerpauschale		6'670.00				
<b>545</b>	<b>Leistungen an Familien</b>	<b>21'810.00</b>		<b>23'600</b>		<b>2'625.00</b>	
545.3636.10	Beiträge an familienexterne Kinderbetr.	1'810.00		3'600		2'625.00	
545.3636.20	Beitrag an Stiftung Papilio	20'000.00		20'000			
<b>572</b>	<b>Wirtschaftliche Hilfe</b>	<b>28'320.43</b>	<b>13'281.15</b>	<b>59'100</b>	<b>2'400</b>	<b>23'556.80</b>	<b>800.00</b>
572.3632.10	Beitrag Einf. Ges. PRW	18'370.00		18'300		13'937.00	
572.3637.00	Wirtschaftliche Sozialhilfe	9'950.43		40'800		9'619.80	
572.4260.00	Rückerstattung Wirtschaftliche Sozialhilfe		13'281.15		2'400		800.00
<b>573</b>	<b>Asylwesen</b>	<b>360.00</b>		<b>400</b>		<b>360.00</b>	
573.3636.00	Beiträge an priv. Org. ohne Erwerbszweck	360.00		400		360.00	
<b>579</b>	<b>Sozialdienste, Übriges</b>	<b>50'816.75</b>	<b>302.10</b>	<b>65'600</b>		<b>52'620.50</b>	<b>255.45</b>
579.3612.00	Entschädigungen an Sozialdienst	45'622.90		53'700		47'483.35	
579.3635.00	Krankenkassenprämien und Kostenanteile	1'903.85		7'000		1'647.15	
579.3636.00	Beiträge an priv. Org. ohne Erwerbszweck	290.00		1'300		490.00	
579.3637.00	AHV-Beiträge an Bedürftige			600			
579.3910.00	Interne Verrechnung von Personalaufwand	3'000.00		3'000		3'000.00	
579.4611.00	Anteil Kanton AHV-Beiträge		302.10				255.45

# Erfolgsrechnung nach Funktionen

Einwohnergemeinde

Konto	Bezeichnung	Rechnung 2023		Budget 2023		Rechnung 2022	
		Aufwand	Ertrag	Aufwand	Ertrag	Aufwand	Ertrag
<b>6</b>	<b>VERKEHR UND NACHRICHTENÜBERMITTLUNG</b>	<b>426'742.45</b>	<b>141'635.72</b>	<b>263'800</b>	<b>128'500</b>	<b>285'431.95</b>	<b>143'729.82</b>
<b>615</b>	<b>Gemeindestrassen</b>	<b>339'964.45</b>	<b>117'615.72</b>	<b>167'800</b>	<b>105'300</b>	<b>198'434.95</b>	<b>118'009.82</b>
615.3010.00	Löhne	1'875.30		5'000		1'740.20	
615.3101.00	Betriebs-, Verbrauchsmaterial	129.25		2'600		101.00	
615.3101.10	Baumaterial, Kies, etc.					134.65	
615.3101.20	Signalisationen, Markierungen	2'629.70		5'500		2'865.10	
615.3111.00	Anschaffung Maschinen, Geräte, etc.			1'000			
615.3111.20	Ersatzanschaffung Parkuhren					7'253.85	
615.3120.00	Energie, Wasser und Entsorgung	7'856.80		8'600		6'934.15	
615.3120.30	Abwassergebühren, Strassenentwässerung	13'088.00		7'100		7'039.00	
615.3130.00	Strassenreinigung	8'291.00		4'700		5'647.25	
615.3130.10	Dienstleistungen Dritter	8'406.15		6'800		7'909.05	
615.3131.00	Projektierungen			16'000		21'010.80	
615.3134.00	Versicherungsprämien	616.90		800		593.65	
615.3141.00	Baulicher Unterhalt Strassen/Verkehrsweg	12'311.05		35'000		65'371.35	
615.3141.10	Winterdienst	14'051.50		27'000		22'144.90	
615.3141.20	Strassenbeleuchtungsunterhalt	6'348.35		7'000		9'036.00	
615.3144.00	Unterhalt Parkhaus	36.05		2'000		2'156.25	
615.3151.00	Unterhalt und Betrieb Parkuhren	2'528.40		8'000		7'961.35	
615.3170.00	Spesensentschädigungen	75.60				25.60	
615.3199.00	Übriger Betriebsaufwand	494.65		700		510.80	
615.3300.10	Planmässige Abschreibungen	16'185.85					
615.3830.20	Zusätzliche Abschreibungen	215'039.90					
615.3910.00	Interne Verrechnung von Personalaufwand	30'000.00		30'000		30'000.00	
615.4240.10	Parkplatzgebühren, Parkuhren		84'350.82		74'700		85'865.92
615.4260.00	Rückerstattungen und Kostenbeteiligungen Dritter		7'000.00		7'000		7'000.00
615.4270.00	Ordnungsbussen		13'064.90		10'400		11'943.90
615.4470.20	Mieterträge Parkhaus		13'200.00		13'200		13'200.00
<b>622</b>	<b>Regionalverkehr</b>	<b>58'778.00</b>		<b>68'000</b>		<b>58'997.00</b>	
622.3631.00	Anteil Leistungsauftrag SBB	7'520.00		8'000		8'456.00	
622.3631.10	Anteil Leistungsauftrag Auto AG Uri	45'674.00		55'000		42'019.00	
622.3631.20	Anteil Leistungsauftrag Postauto	571.00				3'578.00	
622.3631.30	Anteil Leistungsauftrag SGV	5'013.00		5'000		4'944.00	
<b>629</b>	<b>Öffentlicher Verkehr, Übriges</b>	<b>28'000.00</b>	<b>24'020.00</b>	<b>28'000</b>	<b>23'200</b>	<b>28'000.00</b>	<b>25'720.00</b>
629.3130.00	Tageskarten Gemeinden	28'000.00		28'000		28'000.00	
629.4260.00	Rückerstattungen Tageskarten Gemeinden		24'020.00		23'200		25'720.00

# Erfolgsrechnung nach Funktionen

Einwohnergemeinde

Konto	Bezeichnung	Rechnung 2023		Budget 2023		Rechnung 2022	
		Aufwand	Ertrag	Aufwand	Ertrag	Aufwand	Ertrag
<b>7</b>	<b>UMWELTSCHUTZ UND RAUMORDNUNG</b>	<b>119'212.50</b>	<b>47'342.65</b>	<b>26'200</b>	<b>23'200</b>	<b>43'136.55</b>	<b>37'998.05</b>
<b>720</b>	<b>Abwasserbeseitigung, öffentl. Toiletten</b>	<b>12'633.15</b>		<b>13'400</b>		<b>9'566.60</b>	
720.3010.00	Löhne	6'136.55		4'800		4'924.50	
720.3101.00	Unterhalt und Ersatz Robidog (Hundetoil)	6'496.60		8'600		4'642.10	
<b>730</b>	<b>Abfallwirtschaft</b>	<b>7'107.55</b>	<b>15'600.00</b>	<b>4'800</b>	<b>20'700</b>	<b>8'008.25</b>	<b>25'800.00</b>
730.3010.00	Löhne	4'504.50		4'500		4'705.15	
730.3050.10	Sozialversicherungsbeiträge	336.65		300		334.00	
730.3111.00	Anschaffung Sammelbehälter	1'830.90				1'526.10	
730.3130.00	Papiersammlungen					1'113.75	
730.3199.00	Übriger Betriebsaufwand	435.50				329.25	
730.4240.00	Mietertrag Abfallsammelplatz		300.00		300		300.00
730.4463.00	Gewinnanteil ZAKU		15'300.00		20'400		25'500.00
<b>771</b>	<b>Friedhof und Bestattung</b>	<b>46'017.00</b>		<b>5'500</b>		<b>2'473.45</b>	
771.3130.00	Dienstleistungen Dritter	1'518.50		1'500			
771.3632.10	Beiträge an Kirchgemeinden	44'498.50		4'000		2'473.45	
<b>779</b>	<b>Umweltschutz, Übriges</b>	<b>2'566.55</b>	<b>1'742.65</b>	<b>2'500</b>	<b>2'500</b>	<b>2'732.95</b>	<b>2'198.05</b>
779.3612.10	Kostenanteil Konfiskatebeseitigung	2'566.55		2'500		2'732.95	
779.4260.00	Rückerstattungen und Kostenbeteiligungen Dritter		1'742.65		2'500		2'198.05
<b>790</b>	<b>Raumordnung</b>	<b>50'888.25</b>	<b>30'000.00</b>			<b>20'355.30</b>	<b>10'000.00</b>
790.3132.10	Zentrumsentwicklung Seedorf	50'888.25				20'355.30	
790.4631.00	Kantonsbeiträge		30'000.00				
790.4634.00	Strukturfonds UKB						10'000.00

# Erfolgsrechnung nach Funktionen

Einwohnergemeinde

Konto	Bezeichnung	Rechnung 2023		Budget 2023		Rechnung 2022	
		Aufwand	Ertrag	Aufwand	Ertrag	Aufwand	Ertrag
<b>8</b>	<b>VOLKSWIRTSCHAFT</b>	<b>23'675.10</b>	<b>18'715.00</b>	<b>22'400</b>	<b>13'500</b>	<b>42'265.95</b>	<b>14'991.05</b>
<b>815</b>	<b>Wirtschaftliche Massnahmen</b>	<b>1'058.95</b>		<b>1'000</b>		<b>1'109.95</b>	
815.3635.00	Beiträge an private Unternehmungen	1'058.95		1'000		1'109.95	
<b>820</b>	<b>Forstwirtschaft</b>	<b>953.15</b>				<b>3'675.25</b>	
820.3130.00	Dienstleistungen Dritter	953.15				990.30	
820.3634.00	Leistungsvereinbarung FAS					2'684.95	
<b>840</b>	<b>Tourismus</b>	<b>21'663.00</b>	<b>18'715.00</b>	<b>21'400</b>	<b>13'500</b>	<b>37'480.75</b>	<b>14'991.05</b>
840.3111.00	Tourismusprojekte					16'595.05	
840.3635.00	Beitrag regionale Tourismusorganisation	21'063.00		21'100		20'585.70	
840.3636.00	Beiträge an private Org. und Vereine	600.00		300		300.00	
840.4290.10	Kurtaxen		18'715.00		13'500		14'991.05



# Erfolgsrechnung nach Funktionen

Einwohnergemeinde

Konto	Bezeichnung	Rechnung 2023		Budget 2023		Rechnung 2022	
		Aufwand	Ertrag	Aufwand	Ertrag	Aufwand	Ertrag
<b>9</b>	<b>FINANZEN UND STEUERN</b>	<b>175'528.14</b>	<b>5'396'140.73</b>	<b>201'100</b>	<b>4'839'200</b>	<b>140'575.83</b>	<b>5'080'280.17</b>
<b>910</b>	<b>Steuern</b>	<b>3'377.80</b>	<b>3'752'467.84</b>	<b>13'000</b>	<b>3'586'600</b>	<b>6'673.20</b>	<b>3'654'253.05</b>
910.3181.10	Abschreibungen von Steuern	1'834.80		10'000		6'673.20	
910.3181.20	Erlasse von Steuern	1'543.00		3'000			
910.4000.00	Einkommenssteuern nat. Pers. Rechnungsjahr		2'977'778.00		2'860'000		2'897'084.55
910.4000.10	Einkommenssteuern nat. Pers. Vorjahre		76'719.00		60'000		98'549.95
910.4000.30	Liquidationsgewinnsteuern natürliche Personen						413.80
910.4000.60	Pauschale Steueranrechnung nat. Personen		-105.10		-1'000		-483.10
910.4001.00	Vermögenssteuer nat. Pers. Rechnungsjahr		305'657.80		295'000		304'032.45
910.4001.10	Vermögenssteuern nat. Pers. Vorjahre		54'426.70		25'000		66'095.95
910.4002.00	Quellensteuern		131'420.54		115'000		90'118.95
910.4008.10	Kopfsteuern		75'600.00		72'100		73'780.00
910.4009.00	Nachsteuern natürliche Personen		622.60		5'000		3'949.55
910.4010.00	Gewinnsteuern jur. Pers. Rechnungsjahr		121'644.50		125'000		118'264.25
910.4010.10	Gewinnsteuern jur. Pers. Vorjahre		-1'488.70		20'000		-15'207.70
910.4011.00	Kapitalsteuern jur. Pers. Rechnungsjahr		535.25		500		531.35
910.4011.10	Kapitalsteuern jur. Pers. Vorjahre		-42.75		100		157.55
910.4019.00	Nachsteuern jur. Personen						485.50
910.4033.00	Hundesteuern		4'000.00		3'600		3'680.00
910.4601.00	Ausgleichszahlungen Kanton, jur. Personen		5'700.00		6'300		12'800.00
<b>930</b>	<b>Finanz- und Lastenausgleich</b>	<b>46'612.00</b>	<b>977'639.00</b>	<b>46'700</b>	<b>843'000</b>	<b>46'612.00</b>	<b>823'251.00</b>
930.3622.72	Beitrag an Zentrumsleistungen	46'612.00		46'700		46'612.00	
930.4621.10	Beitrag aus Ressourcenausgleich		488'376.00		350'000		342'938.00
930.4621.20	Beitrag aus Bevölkerungslastenausgleich		231'694.00		230'000		220'639.00
930.4621.50	Beitrag aus Globalbilanzausgleich		257'569.00		263'000		259'674.00
<b>950</b>	<b>Ertragsanteile, übrige, ohne Zweckbindung</b>		<b>530'853.00</b>		<b>263'000</b>		<b>394'349.35</b>
950.4120.10	Konzessionsgebühr EWA-energieUri		99'731.90		119'000		111'922.55
950.4601.01	Grundstückgewinnsteuern		427'614.00		125'000		267'826.00
950.4601.02	Erbschafts- und Schenkungssteuern		1'176.00		17'000		12'088.00
950.4601.30	Wirtschafts- und Getränkeverkaufsteuern		2'331.10		2'000		2'512.80
<b>961</b>	<b>Zinsen</b>	<b>13'123.19</b>	<b>7'478.79</b>	<b>13'000</b>	<b>8'700</b>	<b>4'442.03</b>	<b>3'857.57</b>
961.3400.00	Vergütungs- und Ausgleichszinsen Steuern	2'191.85		2'500		1'637.30	
961.3401.00	Verzinsung Finanzverbindlichkeiten	10'931.34		10'500		2'804.73	
961.4400.00	Zinsen flüssige Mittel		56.04		100		14.97
961.4401.00	Verzugszinsen Steuern		778.55		2'000		1'184.15
961.4402.00	Zinsen Finanzanlagen		1'644.20		1'600		2'158.45
961.4940.00	Interne Verrechnung von Zinsen		5'000.00		5'000		500.00

# Erfolgsrechnung nach Funktionen

Einwohnergemeinde

Konto	Bezeichnung	Rechnung 2023		Budget 2023		Rechnung 2022	
		Aufwand	Ertrag	Aufwand	Ertrag	Aufwand	Ertrag
<b>963</b>	<b>Liegenschaften des Finanzvermögens</b>	<b>112'415.15</b>	<b>125'394.90</b>	<b>128'400</b>	<b>137'900</b>	<b>37'940.60</b>	<b>204'569.20</b>
963.3110.00	Anschaffung Mobiliar, Maschinen, Geräte, etc.	2'037.95		2'500			
963.3120.00	Energie, Wasser und Entsorgung	9'348.40		12'800		9'681.65	
963.3430.40	Unterhalt Liegenschaften	75'394.00		89'000		9'021.90	
963.3439.40	Versicherungsprämien	3'438.55		4'000		3'404.90	
963.3439.90	Übriger Liegenschaftsaufwand	3'196.25		1'100		1'332.15	
963.3910.00	Interne Verrechnung von Personalaufwand	14'000.00		14'000		14'000.00	
963.3940.00	Interne Verrechnung von Zinsen	5'000.00		5'000		500.00	
963.4430.00	Pacht- und Mietzinse Liegenschaften		125'394.90		137'900		122'569.20
963.4443.00	Wertberichtigung Liegenschaften FV						82'000.00
<b>969</b>	<b>Finanzvermögen, Übriges</b>		<b>2'307.20</b>			<b>44'908.00</b>	
969.3440.00	Wertberichtigungen Wertschriften					44'908.00	
969.4440.00	Wertberichtigungen Wertschriften		2'307.20				

# Erfolgsrechnung nach Artengliederung

Einwohnergemeinde

Konto	Bezeichnung	Rechnung 2023		Budget 2023		Rechnung 2022	
		Aufwand	Ertrag	Aufwand	Ertrag	Aufwand	Ertrag
<b>3</b>	<b>Aufwand</b>	<b>6'858'353.57</b>		<b>6'657'300</b>		<b>6'434'462.20</b>	
<b>30</b>	<b>Personalaufwand</b>	<b>3'421'286.20</b>		<b>3'359'300</b>		<b>3'281'016.80</b>	
300	Behörden und Kommissionen	79'182.50		82'700		79'950.00	
301	Löhne des Verwaltungs-/Betriebspers.	810'438.30		803'200		774'241.40	
302	Löhne der Lehrpersonen	1'969'325.45		1'913'800		1'889'192.85	
305	Arbeitgeberbeiträge	546'111.00		540'900		517'927.95	
306	Arbeitgeberleistungen					2'894.80	
309	Übriger Personalaufwand	16'228.95		18'700		16'809.80	
<b>31</b>	<b>Sach- und übriger Betriebsaufwand</b>	<b>997'848.74</b>		<b>1'051'800</b>		<b>1'157'051.22</b>	
310	Material- und Warenaufwand	122'196.55		141'300		116'557.90	
311	Nicht aktivierte Anlagen	136'319.45		148'100		167'094.25	
312	Ver- und Entsorgung	150'497.85		129'100		115'985.60	
313	Dienstleistungen und Honorare	242'439.34		210'000		271'331.46	
314	Baulicher und betrieblicher Unterhalt	194'772.60		227'300		314'202.30	
315	Unterhalt Mobilien und immat. Anlagen	94'124.20		107'800		91'575.15	
316	Mieten, Leasing, Pacht, Benützungsgb.	29'608.25		29'200		29'004.10	
317	Spesenentschädigung	18'310.95		35'200		35'358.10	
318	Wertberichtigungen Forderungen	3'434.30		13'200		6'787.60	
319	Verschiedener Betriebsaufwand	6'145.25		10'600		9'154.76	
<b>33</b>	<b>Abschreibungen Verwaltungsvermögen</b>	<b>16'185.85</b>					
330	Sachanlagen VV	16'185.85					
<b>34</b>	<b>Finanzaufwand</b>	<b>95'151.99</b>		<b>107'100</b>		<b>63'108.98</b>	
340	Zinsaufwand	13'123.19		13'000		4'442.03	
343	Liegenschaftenaufwand	82'028.80		94'100		13'758.95	
344	Wertberichtigungen					44'908.00	
<b>36</b>	<b>Transferaufwand</b>	<b>1'942'090.89</b>		<b>1'968'300</b>		<b>1'767'035.20</b>	
361	Entschädigungen an öffentliche Gemeinwesen	1'425'098.71		1'461'600		1'341'658.15	
362	Finanz- und Lastenausgleich	46'612.00		46'700		46'612.00	
363	Beiträge an öffentliche Gemeinwesen und Dritte	470'380.18		460'000		378'765.05	
<b>38</b>	<b>Ausserordentlicher Aufwand</b>	<b>215'039.90</b>					
383	Zusätzliche Abschreibungen	215'039.90					
<b>39</b>	<b>Interne Verrechnungen</b>	<b>170'750.00</b>		<b>170'800</b>		<b>166'250.00</b>	
391	Dienstleistungen	150'750.00		150'800		150'750.00	
393	Betriebs- und Verwaltungskosten	15'000.00		15'000		15'000.00	
394	Kalk. Zinsen und Finanzaufwand	5'000.00		5'000		500.00	

# Erfolgsrechnung nach Artengliederung

Einwohnergemeinde

Konto	Bezeichnung	Rechnung 2023		Budget 2023		Rechnung 2022	
		Aufwand	Ertrag	Aufwand	Ertrag	Aufwand	Ertrag
<b>4</b>	<b>Ertrag</b>		<b>6'902'740.75</b>		<b>6'219'700</b>		<b>6'526'942.34</b>
<b>40</b>	<b>Fiskalertrag</b>		<b>3'746'767.84</b>		<b>3'580'300</b>		<b>3'641'453.05</b>
400	Direkte Steuern nat. Personen		3'622'119.54		3'431'100		3'533'542.10
401	Direkte Steuern jur. Personen		120'648.30		145'600		104'230.95
403	Besitz- und Aufwandsteuern		4'000.00		3'600		3'680.00
<b>41</b>	<b>Regalien und Konzessionen</b>		<b>99'731.90</b>		<b>119'000</b>		<b>111'922.55</b>
412	Konzessionen		99'731.90		119'000		111'922.55
<b>42</b>	<b>Entgelte</b>		<b>278'197.97</b>		<b>230'200</b>		<b>254'377.57</b>
420	Ersatzabgaben		39'450.00		29'100		27'780.00
421	Gebühren für Amtshandlungen		10'067.90		14'600		11'348.65
424	Benützungsgb. und Dienstl.		127'649.77		117'800		119'039.87
426	Rückerstattungen		69'250.40		43'800		67'904.10
427	Bussen		13'064.90		11'400		13'313.90
429	Übrige Entgelte		18'715.00		13'500		14'991.05
<b>44</b>	<b>Finanzertrag</b>		<b>193'935.89</b>		<b>208'900</b>		<b>280'626.77</b>
440	Zinsertrag		2'478.79		3'700		3'357.57
443	Liegenschaftenertrag FV		126'644.90		139'200		123'819.20
444	Wertberichtigungen Anlagen FV		2'307.20				82'000.00
446	Öffentliche Unternehmungen		15'300.00		20'400		25'500.00
447	Liegenschaftenertrag VV		47'205.00		45'600		45'950.00
<b>46</b>	<b>Transferertrag</b>		<b>2'413'357.15</b>		<b>1'910'500</b>		<b>2'072'312.40</b>
460	Ertragsanteile von Dritten		436'821.10		150'300		295'226.80
461	Entschädigungen von öffentlichen Gemeinwesen		34'146.20		32'700		24'523.50
462	Finanz- und Lastenausgleich		977'639.00		843'000		823'251.00
463	Beiträge von öffentlichen Gemeinwesen u. Dritten		964'750.85		884'500		929'311.10
<b>49</b>	<b>Interne Verrechnungen</b>		<b>170'750.00</b>		<b>170'800</b>		<b>166'250.00</b>
491	Dienstleistungen		150'750.00		150'800		150'750.00
493	Betriebs- und Verwaltungskosten		15'000.00		15'000		15'000.00
494	Kalk. Zinsen und Finanzaufwand		5'000.00		5'000		500.00

# Investitionsrechnung nach Funktionen

Einwohnergemeinde

Konto	Bezeichnung	Rechnung 2023		Budget 2023		Rechnung 2022	
		Ausgaben	Einnahmen	Ausgaben	Einnahmen	Ausgaben	Einnahmen
<b>1</b>	<b>ÖFFENTLICHE ORDNUNG UND SICHERHEIT</b>		<b>4'000.00</b>		<b>4'000</b>		<b>4'000.00</b>
<b>161</b>	<b>Einquartierungen, Schiesswesen</b>		<b>4'000.00</b>		<b>4'000</b>		<b>4'000.00</b>
161.6460.10	Rückzahlung Darlehen Schützengesellschaft		4'000.00		4'000		4'000.00
<b>6</b>	<b>VERKEHR</b>	<b>231'225.75</b>					
<b>615</b>	<b>Gemeindestrassen</b>	<b>231'225.75</b>					
615.5010.60	Sanierung Obere Feldgasse	231'225.75					

# Bilanz detailliert

Einwohnergemeinde

Konto	Bezeichnung	01. Januar 2023	Veränderung		31. Dezember 2023
			Zuwachs	Abgang	
<b>1</b>	<b>Aktiven</b>	<b>5'020'976.60</b>	<b>21'254'265.38</b>	<b>20'524'715.80</b>	<b>5'750'526.18</b>
<b>10</b>	<b>Finanzvermögen</b>	<b>3'496'840.60</b>	<b>21'023'039.63</b>	<b>20'289'490.05</b>	<b>4'230'390.18</b>
<b>100</b>	<b>Fl. Mittel und kurzfr. Geldanlagen</b>	<b>32'859.21</b>	<b>12'082'113.08</b>	<b>12'091'968.03</b>	<b>23'004.26</b>
<b>1000</b>	<b>Kasse</b>	<b>9'948.50</b>	<b>84'034.65</b>	<b>85'451.90</b>	<b>8'531.25</b>
1000.01	Kasse	9'948.50	84'034.65	85'451.90	8'531.25
<b>1001</b>	<b>Post</b>	<b>6'149.89</b>	<b>3'301'192.70</b>	<b>3'305'794.99</b>	<b>1'547.60</b>
1001.01	Postcheckkonto	6'149.89	3'301'192.70	3'305'794.99	1'547.60
<b>1002</b>	<b>Bank</b>	<b>16'760.82</b>	<b>8'696'885.73</b>	<b>8'700'721.14</b>	<b>12'925.41</b>
1002.01	Kontokorrent UKB	6'775.85	8'696'817.69	8'700'716.94	2'876.60
1002.10	Mitgliedersparkonto Raiffeisen	9'984.97	68.04	4.20	10'048.81
<b>101</b>	<b>Forderungen</b>	<b>627'077.39</b>	<b>7'808'619.35</b>	<b>8'058'722.02</b>	<b>376'974.72</b>
<b>1010</b>	<b>Forderungen aus L. &amp; L. gegenüber Dritten</b>	<b>403'312.99</b>	<b>521'294.35</b>	<b>665'529.22</b>	<b>259'078.12</b>
1010.01	Forderungen Debitoren	386'148.44	244'478.35	376'390.67	254'236.12
1010.10	Forderungen Einmalgebühren	17'164.55	276'816.00	289'138.55	4'842.00
<b>1011</b>	<b>Kontokorrente mit Dritten</b>	<b>161'552.60</b>	<b>3'656'264.45</b>	<b>3'755'598.35</b>	<b>62'218.70</b>
1011.11	KK Kanton; Steuerforderungen jur. + nat. Person	161'552.60	3'656'264.45	3'755'598.35	62'218.70
<b>1015</b>	<b>Interne Kontokorrente</b>		<b>3'548'353.40</b>	<b>3'548'353.40</b>	
1015.80	Steuerzahlungen		3'548'353.40	3'548'353.40	
<b>1019</b>	<b>Übrige Forderungen</b>	<b>62'211.80</b>	<b>82'707.15</b>	<b>89'241.05</b>	<b>55'677.90</b>
1019.10	Forderungen Verrechnungssteuern	45'362.50	45'290.40	45'362.50	45'290.40
1019.40	Guthaben Eidg. Steuerverwaltung	16'849.30	37'416.75	43'878.55	10'387.50
<b>104</b>	<b>Aktive Rechnungsabgrenzungen</b>	<b>28'000.00</b>	<b>30'000.00</b>	<b>28'000.00</b>	<b>30'000.00</b>
<b>1049</b>	<b>Übrige aktive Rechnungsabgrenzungen</b>	<b>28'000.00</b>	<b>30'000.00</b>	<b>28'000.00</b>	<b>30'000.00</b>
1049.01	Transitorische Aktiven	28'000.00	30'000.00	28'000.00	30'000.00
<b>107</b>	<b>Langfristige Finanzanlagen</b>	<b>91'904.00</b>	<b>2'307.20</b>	<b>10'800.00</b>	<b>83'411.20</b>
<b>1070</b>	<b>Aktien und Anteilscheine</b>	<b>37'904.00</b>	<b>2'307.20</b>		<b>40'211.20</b>
1070.01	Aktien Dätwyler Holding AG	37'904.00	2'307.20		40'211.20

# Bilanz detailliert

Einwohnergemeinde

Konto	Bezeichnung	01. Januar 2023	Veränderung		31. Dezember 2023
			Zuwachs	Abgang	
<b>1071</b>	<b>Verzinsliche Anlagen</b>	<b>54'000.00</b>		<b>10'800.00</b>	<b>43'200.00</b>
1071.04	Darlehen Jugend- und Ferienhaus Carmen	54'000.00		10'800.00	43'200.00
<b>108</b>	<b>Sachanlagen FV</b>	<b>2'717'000.00</b>	<b>1'100'000.00</b>	<b>100'000.00</b>	<b>3'717'000.00</b>
<b>1080</b>	<b>Grundstücke FV</b>	<b>2'617'000.00</b>	<b>1'100'000.00</b>		<b>3'717'000.00</b>
1080.01	Liegenschaft Dorfstrasse 130	442'000.00			442'000.00
1080.02	Liegenschaft Dorfstrasse 62	92'000.00			92'000.00
1080.03	Liegenschaft Dorfstrasse 51		770'000.00		770'000.00
1080.04	Parz. Nr. 800, Blumenfeld		330'000.00		330'000.00
1080.05	Liegenschaft MFH "Alte Post"	1'292'000.00			1'292'000.00
1080.06	Liegenschaft "ehem. Schulhaus Bauen"	791'000.00			791'000.00
<b>1088</b>	<b>Anzahlungen FV</b>	<b>100'000.00</b>		<b>100'000.00</b>	
1088.01	Kaufrecht Liegenschaft	100'000.00		100'000.00	
<b>14</b>	<b>Verwaltungsvermögen</b>	<b>1'524'136.00</b>	<b>231'225.75</b>	<b>235'225.75</b>	<b>1'520'136.00</b>
<b>140</b>	<b>Sachanlagen VV</b>	<b>16.00</b>	<b>231'225.75</b>	<b>231'225.75</b>	<b>16.00</b>
<b>1400</b>	<b>Grundstücke VV unüberbaut</b>	<b>1.00</b>			<b>1.00</b>
1400.01	Tellenmätteli Gartenanlage	1.00			1.00
<b>1401</b>	<b>Strassen / Verkehrswege</b>	<b>3.00</b>	<b>231'225.75</b>	<b>231'225.75</b>	<b>3.00</b>
1401.01	Gemeindestrassen	1.00	231'225.75	231'225.75	1.00
1401.02	Strassenbeleuchtung	1.00			1.00
1401.05	Parkplatz bei Schiffstation	1.00			1.00
<b>1404</b>	<b>Hochbauten</b>	<b>8.00</b>			<b>8.00</b>
1404.01	Primarschulhaus mit Gemeindeverwaltung	1.00			1.00
1404.02	Turnhalle mit ZSA Kreisschule	1.00			1.00
1404.03	Erweiterung Kreisschulanlage	1.00			1.00
1404.04	Feuerwehrlokal mit ZSA	1.00			1.00
1404.05	Sportplatz mit Anlagen	1.00			1.00
1404.06	Parkhaus mit Feuerwehrmagazin	1.00			1.00
1404.07	Mehrzweckgebäude mit Wohnung	1.00			1.00
1404.10	Anschluss Nahwärmeverbund	1.00			1.00
<b>1406</b>	<b>Mobilien VV</b>	<b>4.00</b>			<b>4.00</b>
1406.01	Mobilien	1.00			1.00
1406.02	Fahrzeuge Feuerwehr	1.00			1.00

# Bilanz detailliert

Einwohnergemeinde

Konto	Bezeichnung	01. Januar 2023	Veränderung		31. Dezember 2023
			Zuwachs	Abgang	
1406.03	EDV-Anlage	1.00			1.00
1406.04	Schulbus	1.00			1.00
<b>144</b>	<b>Darlehen</b>	<b>28'000.00</b>		<b>4'000.00</b>	<b>24'000.00</b>
<b>1446</b>	<b>Darlehen an private Organisationen</b>	<b>28'000.00</b>		<b>4'000.00</b>	<b>24'000.00</b>
1446.01	Darlehen Schützengesellschaft	28'000.00		4'000.00	24'000.00
<b>145</b>	<b>Beteiligungen, Grundkapitalien</b>	<b>1'496'120.00</b>			<b>1'496'120.00</b>
<b>1452</b>	<b>Beteiligungen an öffentl. Unternehmungen</b>	<b>884'000.00</b>			<b>884'000.00</b>
1452.01	Abwasser Uri AG	884'000.00			884'000.00
<b>1454</b>	<b>Beteiligungen an öffentl. Unternehmungen</b>	<b>7'720.00</b>			<b>7'720.00</b>
1454.01	Aktien Auto AG Uri	4'000.00			4'000.00
1454.02	Aktien Lisag	1'300.00			1'300.00
1454.03	Aktien Uri Tourismus AG	2'100.00			2'100.00
1454.04	Aktie SGV Holding AG	320.00			320.00
<b>1455</b>	<b>Beteiligungen an privaten Unternehmungen</b>	<b>604'300.00</b>			<b>604'300.00</b>
1455.01	Aktien EWA-energieUri	4'000.00			4'000.00
1455.02	Anteilschein GLBU	100.00			100.00
1455.03	Anteilschein Raiffeisen	200.00			200.00
1455.04	Aktien KW Palanggenbach AG	600'000.00			600'000.00
<b>1456</b>	<b>Beteiligungen an private Organisationen</b>	<b>100.00</b>			<b>100.00</b>
1456.02	Schwimmbadgenossenschaft Altdorf	100.00			100.00



# Bilanz detailliert

Einwohnergemeinde

Konto	Bezeichnung	01. Januar 2023	Veränderung		31. Dezember 2023
			Zuwachs	Abgang	
<b>2</b>	<b>Passiven</b>	<b>5'020'976.60</b>	<b>7'849'402.28</b>	<b>7'119'852.70</b>	<b>5'750'526.18</b>
<b>20</b>	<b>Fremdkapital</b>	<b>1'126'706.53</b>	<b>7'800'015.10</b>	<b>7'119'852.70</b>	<b>1'806'868.93</b>
<b>200</b>	<b>Laufende Verbindlichkeiten</b>	<b>286'255.25</b>	<b>4'938'871.90</b>	<b>4'732'668.10</b>	<b>492'459.05</b>
<b>2000</b>	<b>Laufende Verbindl. aus L. &amp; L. von Dritten</b>	<b>286'255.25</b>	<b>3'557'919.15</b>	<b>3'351'715.35</b>	<b>492'459.05</b>
2000.01	Kreditoren Sammelkonto		3'052'374.35	3'052'374.35	
2000.10	Kreditoren übrige	286'255.25	492'459.05	286'255.25	492'459.05
2000.80	Kreditoren Abklärungskonto		13'085.75	13'085.75	
<b>2001</b>	<b>Kontokorrente mit Dritten</b>		<b>1'380'952.75</b>	<b>1'380'952.75</b>	
2001.50	Ausgleichskasse		602'750.75	602'750.75	
2001.51	Unfallversicherung		42'963.15	42'963.15	
2001.52	Pensionskasse Uri		713'319.75	713'319.75	
2001.53	Krankentaggeldversicherung		21'919.10	21'919.10	
<b>201</b>	<b>Kurzfristige Finanzverbindlichkeiten</b>	<b>300'000.00</b>	<b>1'850'000.00</b>	<b>2'150'000.00</b>	
<b>2010</b>	<b>Verbindlichkeiten gegenüber Finanz</b>	<b>300'000.00</b>	<b>1'850'000.00</b>	<b>2'150'000.00</b>	
2010.00	Überbrückungskredit Postfinance AG	300'000.00	1'050'000.00	1'350'000.00	
2010.50	Überbrückungskredit Urner Kantonalbank		800'000.00	800'000.00	
<b>204</b>	<b>Passive Rechnungsabgrenzung</b>	<b>11'580.00</b>	<b>11'143.20</b>	<b>11'580.00</b>	<b>11'143.20</b>
<b>2049</b>	<b>Übrige passive Rechnungsabgrenzungen</b>	<b>11'580.00</b>	<b>11'143.20</b>	<b>11'580.00</b>	<b>11'143.20</b>
2049.01	Transitorische Passiven	11'580.00	11'143.20	11'580.00	11'143.20
<b>206</b>	<b>Langfristige Finanzverbindlichkeiten</b>	<b>237'572.78</b>	<b>1'000'000.00</b>	<b>225'604.60</b>	<b>1'011'968.18</b>
<b>2064</b>	<b>Darlehen</b>	<b>237'572.78</b>	<b>1'000'000.00</b>	<b>225'604.60</b>	<b>1'011'968.18</b>
2064.00	Darlehen Postfinance AG		1'000'000.00		1'000'000.00
2064.02	Darlehen Wasserversorgung	237'572.78		225'604.60	11'968.18
<b>209</b>	<b>Verb. gegenüber Spezialfinanz. &amp; Fonds im FK</b>	<b>291'298.50</b>			<b>291'298.50</b>
<b>2090</b>	<b>Verb. gegenüber Spezialfinanzierungen im FK</b>	<b>291'298.50</b>			<b>291'298.50</b>
2090.10	Ersatzabgaben Schutzraumbauten	291'298.50			291'298.50

# Bilanz detailliert

Einwohnergemeinde

Konto	Bezeichnung	01. Januar 2023	Veränderung		31. Dezember 2023
			Zuwachs	Abgang	
<b>29</b>	<b>Eigenkapital</b>	<b>3'894'270.07</b>	<b>49'387.18</b>		<b>3'943'657.25</b>
<b>290</b>	<b>Spezialfinanzierungen im EK</b>	<b>34'607.85</b>	<b>5'000.00</b>		<b>39'607.85</b>
<b>2900</b>	<b>Spezialfinanzierungen im EK</b>	<b>34'607.85</b>	<b>5'000.00</b>		<b>39'607.85</b>
2900.01	Unterhalt Reussstrasse	34'607.85	5'000.00		39'607.85
<b>299</b>	<b>Bilanzüberschuss-/fehlbetrag</b>	<b>3'859'662.22</b>	<b>44'387.18</b>		<b>3'904'049.40</b>
<b>2999</b>	<b>Kumulierte Ergebnisse der Vorjahre</b>	<b>3'859'662.22</b>	<b>44'387.18</b>		<b>3'904'049.40</b>
2999.01	Eigenkapital	3'859'662.22	44'387.18		3'904'049.40

# Zusammenzug Erfolgsrechnung Funktionale Gliederung

Wasser

		Rechnung 2023		Budget 2023		Rechnung 2022	
		Aufwand	Ertrag	Aufwand	Ertrag	Aufwand	Ertrag
	Erfolgsrechnung	359'666.55	349'077.10	315'900	319'300	318'285.90	321'226.40
	Nettoergebnis		10'589.45	3'400		2'940.50	
7	<b>UMWELTSCHUTZ UND RAUMORDNUNG</b>	359'666.55	349'077.10	315'900	319'300	318'285.90	321'226.40
	Nettoergebnis		10'589.45	3'400		2'940.50	

# Erfolgsrechnung nach Funktionen

Wasser

Konto	Bezeichnung	Rechnung 2023		Budget 2023		Rechnung 2022	
		Aufwand	Ertrag	Aufwand	Ertrag	Aufwand	Ertrag
<b>7</b>	<b>UMWELTSCHUTZ UND RAUMORDNUNG</b>	<b>359'666.55</b>	<b>349'077.10</b>	<b>315'900</b>	<b>319'300</b>	<b>318'285.90</b>	<b>321'226.40</b>
<b>710</b>	<b>Wasserversorgung</b>	<b>359'666.55</b>	<b>349'077.10</b>	<b>315'900</b>	<b>319'300</b>	<b>318'285.90</b>	<b>321'226.40</b>
710.3000.00	Amtsentschädigung	3'000.00		3'000		3'000.00	
710.3000.10	Tag- und Sitzungsgelder	8'150.00		8'100		9'500.00	
710.3010.00	Löhne	38'670.90		22'400		28'700.60	
710.3050.10	Sozialversicherungsbeiträge	3'484.10		1'900		2'591.80	
710.3090.00	Aus- und Weiterbildung	690.00		1'000		920.00	
710.3100.00	Büromaterial	1'014.90		1'000			
710.3101.00	Betriebs-, Verbrauchsmaterial	2'971.75		2'000			
710.3111.00	Anschaffung Maschinen, Geräte, etc	17'436.00		11'000		1'602.85	
710.3111.10	Anschaffung Wasserzähler	7'401.45		500			
710.3120.00	Energie, Wasser und Entsorgung	4'397.35		5'000		3'831.60	
710.3130.00	Dienstleistungen Gemeindeverwaltung	20'000.00		20'000		10'000.00	
710.3130.10	Telefon, Mietleitungen	2'891.65		4'200		2'878.45	
710.3130.20	Planungskosten	10'766.35		10'000		13'010.65	
710.3130.30	Trinkwasseruntersuchungen	2'499.80		3'500		2'532.60	
710.3130.40	Dienstleistungen Abwasser Uri	5'827.00		5'900		5'822.00	
710.3132.00	Überarbeitung GWP					31'712.05	
710.3134.00	Versicherungsprämien	1'868.20		2'000		1'856.30	
710.3143.00	Unterhalt Anlagen	100'663.95		98'100		55'521.15	
710.3151.00	Unterhalt Mobiliar, Maschinen, Geräte	404.35		2'500			
710.3158.00	Unterhalt immaterielle Anlagen	66'413.00		72'300		2'187.50	
710.3170.00	Spesenentschädigungen	1'108.35		1'000		743.35	
710.3199.00	Übriger Betriebsaufwand	4'875.60		4'000		4'054.85	
710.3300.30	Planmässige Abschreibungen	42'151.70		21'000		32'932.75	
710.3612.00	Entschädigungen an WUR	12'980.15		15'500		12'352.45	
710.3830.30	Zusätzliche Abschreibungen					92'534.95	
710.4240.00	Wassertaxen		127'744.90		122'000		121'243.30
710.4240.10	Anschlussgebühren		84'446.00		65'000		66'101.20
710.4260.00	Rückerstattungen und Kostenbeteiligungen Dritter		7'499.65		4'000		5'325.00
710.4401.00	Zinserträge		451.35		300		556.90
710.4463.00	Dividende KW Seedorf		128'000.00		128'000		128'000.00
710.4631.00	Beitrag aus Feuerlöschfonds		935.20				

# Investitionsrechnung nach Funktionen

Wasser

Konto	Bezeichnung	Rechnung 2023		Budget 2023		Rechnung 2022	
		Ausgaben	Einnahmen	Ausgaben	Einnahmen	Ausgaben	Einnahmen
7	<b>UMWELTSCHUTZ UND RAUMORDNUNG</b>	<b>257'166.85</b>		<b>200'000</b>		<b>420'467.70</b>	
710	<b>Wasserversorgung</b>	<b>257'166.85</b>		<b>200'000</b>		<b>420'467.70</b>	
710.5030.70	Wasserleitungen Los 6, 8, 9, Seehof	257'166.85		200'000		420'467.70	

# Bilanz detailliert

Wasser

Konto	Bezeichnung	01. Januar 2023	Veränderung		31. Dezember 2023
			Zuwachs	Abgang	
<b>1</b>	<b>Aktiven</b>	<b>1'382'574.78</b>	<b>257'166.85</b>	<b>267'756.30</b>	<b>1'371'985.33</b>
<b>10</b>	<b>Finanzvermögen</b>	<b>237'572.78</b>		<b>225'604.60</b>	<b>11'968.18</b>
<b>107</b>	<b>Langfristige Finanzanlagen</b>	<b>237'572.78</b>		<b>225'604.60</b>	<b>11'968.18</b>
<b>1071</b>	<b>Verzinsliche Anlagen</b>	<b>237'572.78</b>		<b>225'604.60</b>	<b>11'968.18</b>
1071.10	Darlehen Einwohnergemeinde	237'572.78		225'604.60	11'968.18
<b>14</b>	<b>Verwaltungsvermögen</b>	<b>1'145'002.00</b>	<b>257'166.85</b>	<b>42'151.70</b>	<b>1'360'017.15</b>
<b>140</b>	<b>Sachanlagen VV</b>	<b>345'002.00</b>	<b>257'166.85</b>	<b>42'151.70</b>	<b>560'017.15</b>
<b>1403</b>	<b>Übrige Tiefbauten</b>	<b>345'002.00</b>	<b>257'166.85</b>	<b>42'151.70</b>	<b>560'017.15</b>
1403.10	Wasserleitungen	345'000.00	257'166.85	42'151.70	560'015.15
1403.11	Wasserreservoir	1.00			1.00
1403.12	Grundwasserversorgung unteres Reusstal	1.00			1.00
<b>145</b>	<b>Beteiligungen, Grundkapitalien</b>	<b>800'000.00</b>			<b>800'000.00</b>
<b>1454</b>	<b>Beteiligungen an öffentl. Unternehmungen</b>	<b>800'000.00</b>			<b>800'000.00</b>
1454.10	KW Seedorf AG	800'000.00			800'000.00

## Bilanz detailliert Wasserversorgung

Konto	Bezeichnung	01. Januar 2023	Veränderung		31. Dezember 2023
			Zuwachs	Abgang	
2	Passiven	1'382'574.78		10'589.45	1'371'985.33
29	Eigenkapital	1'382'574.78		10'589.45	1'371'985.33
299	Bilanzüberschuss-/fehlbetrag	1'382'574.78		10'589.45	1'371'985.33
2999	Kummulierte Ergebnisse der Vorjahre	1'382'574.78		10'589.45	1'371'985.33
2999.10	Eigenkapital	1'382'574.78		10'589.45	1'371'985.33

## Wesentliche Abweichungen zum Budget 2023

### Abweichungen zum Budget ab CHF 10'000.00

Kontonummer	Kontobezeichnung	Rechnung 2023	Budget 2023	Abweichung	Wesentliche Ursache der Abweichung
710	Wasserversorgung				
710.3010.00	Löhne	38'671	22'400	16'271	Mehraufwand, div. zusätzliche Arbeiten sowie Einarbeitung des neuen Brunnenmeisters sowie der beiden Stellvertreter
710.3300.30	Planmässige Abschreibungen	42'152	21'000	21'152	Mehraufwand, Los 6 (Obere Feldgasse) konnte 2023 abgeschlossen werden
710.4240.10	Anschlussgebühren	84'446	65'000	19'446	Mehrertrag