



## RECHNUNG 2014

Einwohnergemeinde  
Wasserversorgung

# INHALTSVERZEICHNIS

<b>1</b>	<b>Überblick Jahresrechnung</b>	
1.1	Gesamtbeurteilung	2
1.2	Gesamtübersicht	3
1.3	Bericht und Antrag Rechnungsprüfungskommission	4
<b>2</b>	<b>Erfolgsrechnung</b>	
2.1	Erfolgsrechnung gestaffelt nach HRM2	5
2.2	Zusammenzug Funktionale Gliederung	6
<b>3</b>	<b>Zusammenzug Investitionsrechnung Funktionale Gliederung</b>	7
<b>4</b>	<b>Bilanz</b>	8
<b>5</b>	<b>Geldflussrechnung</b>	9
<b>6</b>	<b>Anhang</b>	
6.1	Grundsätze zur Rechnungslegung	10
6.2	Anlagespiegel VV und FV	12
6.3	Beteiligungsspiegel	14
6.4	Rückstellungsspiegel	16
6.5	Gewährleistungsspiegel	17
6.6	Eigenkapitalnachweis	18
6.7	Finanzkennzahlen	19
<b>7</b>	<b>Übersichten</b>	
7.1	Wesentliche Abweichungen zum Budget 2014	22
7.2	Kreditkontrolle	24
<b>8</b>	<b>Details zur Jahresrechnung</b>	
	Erfolgsrechnung nach Funktionen	25
	Erfolgsrechnung nach Artengliederung	39
	Investitionsrechnung nach Funktionen	42
	Bilanz detailliert	43
<b>9</b>	<b>Wasserversorgung Seedorf</b>	
	Erfolgsrechnung nach Funktionen	48
	Investitionsrechnung nach Funktionen	49
	Bilanz detailliert	50
	Wesentliche Abweichungen zum Budget 2014	51

## 1.1 Gesamtbeurteilung

Die Rechnung 2014 schliesst bei einem Aufwand von CHF 6'573'434.01 und einem Ertrag von CHF 6'609'111.60 mit einem Ertragsüberschuss von CHF 35'677.59 ab. Der Voranschlag rechnete mit einem Aufwandüberschuss von CHF 102'200.00. Es ist zu beachten, dass nebst den ordentlichen Abschreibungen von CHF 40'000.00 zusätzliche, ausserordentliche Abschreibungen von CHF 1'387'251.35 (Anbau Primarschulhaus und Anschluss Nahwärmeverbund) vorgenommen werden konnten. Gleichzeitig konnte noch CHF 700'000.00 als Vorfinanzierung Anbau Primarschulhaus gebildet werden. Die zusätzlichen Abschreibungen und die Vorfinanzierung konnten aufgrund der Auflösung Spezialfinanzierung Abwasser (CHF 2'102'718.00) vorgenommen werden. Der Ertragsüberschuss von CHF 35'677.59 wird dem Eigenkapital gutgeschrieben, sodass per 31. Dezember 2014 ein Eigenkapital von CHF 943'598.10 ausgewiesen wird.

Die Rechnung 2014 ist geprägt durch die Auflösung der Spezialfinanzierung Abwasser und die Überführung des Kanalisationsvermögens in die Gemeinderrechnung.

Hauptverantwortlich für dieses bessere Resultat sind nicht höhere Steuereinnahmen sondern Minderaufwändungen bei den Pfliegerkosten und bei der wirtschaftlichen Sozialhilfe. Im übrigen verweisen wir auf die wesentlichen Abweichungen zum Budget .

Die Investitionsrechnung verzeichnet Netto-Ausgaben von CHF 2'050'251.35. Darin enthalten sind Kosten für den Anbau Primarschulhaus, Anschluss Nahwärmeverbund und die Librierung von zusätzlichen Aktien der Abwasser Uri.

Der Gemeinderat Seedorf freut sich ausserordentlich über das sehr gute Rechnungsergebnis und wird Sie anlässlich der Gemeindeversammlung vom 21. Mai 2015 ausführlich informieren.

Seedorf, im April 2015

**Gemeinderat Seedorf**

## 1.2 Gesamtübersicht

	Rechnung 2014	Budget 2014	Rechnung 2013	Abweichung R 2014 - B 2014	
<b>Erfolgsrechnung</b>					
Betrieblicher Aufwand	4'378'131	4'572'000	4'417'627	-193'869	-4.2%
Betrieblicher Ertrag	4'294'727	4'424'700	4'558'081	-129'973	-2.9%
<b>Ergebnis aus betrieblicher Tätigkeit</b>	<b>-83'404</b>	<b>-147'300</b>	<b>140'454</b>	<b>63'896</b>	<b>-43.4%</b>
Finanzaufwand	25'035	21'900	20'511	3'135	14.3%
Finanzertrag	122'787	67'000	71'110	55'787	83.3%
<b>Ergebnis aus Finanzierung</b>	<b>97'752</b>	<b>45'100</b>	<b>50'598</b>	<b>52'652</b>	<b>116.7%</b>
<b>Operatives Ergebnis</b>	<b>14'348</b>	<b>-102'200</b>	<b>191'052</b>	<b>116'548</b>	<b>-114.0%</b>
Ausserordentlicher Aufwand	2'090'968		138'674	2'090'968	
Ausserordentlicher Ertrag	2'112'297	-		2'112'297	
<b>Ausserordentliches Ergebnis</b>	<b>21'330</b>	<b>-</b>	<b>-138'674</b>	<b>21'330</b>	
<b>Gesamtergebnis Erfolgsrechnung</b>	<b>35'678</b>	<b>-102'200</b>	<b>52'378</b>	<b>137'878</b>	<b>-134.9%</b>
<b>Investitionsrechnung</b>					
Investitionsausgaben	2'050'261	386'000	262'169	1'664'261	431.2%
Investitionseinnahmen			11'995	-	
<b>Nettoinvestitionen</b>	<b>2'050'261</b>	<b>386'000</b>	<b>250'174</b>	<b>1'664'261</b>	<b>431.2%</b>
<b>Finanzierung</b>					
Nettoinvestitionen	-2'050'261	-386'000	-250'174	-1'664'261	431.2%
Selbstfinanzierung	2'162'929	-57'200	302'552	2'220'129	-3881.3%
<b>Selbstfinanzierungssaldo</b>	<b>112'668</b>	<b>-443'200</b>	<b>52'378</b>	<b>555'868</b>	<b>-125.4%</b>
<b>Selbstfinanzierungsgrad</b>	<b>105.5%</b>	<b>-14.8%</b>	<b>120.9%</b>	<b>133.4%</b>	

### **1.3 Bericht und Antrag Rechnungsprüfungskommission**

Im Sinne des Auftrages und gestützt auf Art. 67 der Gemeindeordnung vom 24. November 1994 über die Befugnisse der Rechnungsprüfungskommission haben wir für das Jahr 2014 folgende Rechnungen geprüft:

Laufende, Investitions- und Bestandesrechnung der Einwohnergemeinde  
Laufende, Investitions- und Bestandesrechnung der Wasserversorgung

Die Laufende Rechnung der Einwohnergemeinde Seedorf schliesst bei einem Aufwand von CHF 6'573'434.01 und einem Ertrag von CHF 6'609'111.60 mit einem Ertragsüberschuss von CHF 36'677.59 ab. Dieser Ertragsüberschuss wird dem Eigenkapital gutgeschrieben. Die Nettoinvestitionen betragen CHF 2'050'251.35.

Unter Berücksichtigung des im Voranschlag erwarteten Aufwandüberschusses von CHF 102'200 schliesst die Rechnung 2014 wesentlich besser ab als budgetiert.

Die Laufende Rechnung der Wasserversorgung schliesst ausgeglichen ab. Die Nettoinvestitionen belaufen sich auf CHF 229'568.05. Es konnten nebst den ordentlichen Abschreibungen von CHF 16'000.00 zusätzliche Abschreibungen von CHF 104'280.55 vorgenommen werden.

Wir beantragen, die vorliegenden Rechnungen zu genehmigen. Verbunden mit diesem Antrag geht unser Dank an die verantwortlichen Behördenmitglieder und Verwaltungsangestellten der Gemeinde Seedorf.

Seedorf, im April 2015

**Für die Rechnungsprüfungskommission**  
Karl Arnold, Thomas Kempf, Michael Bissig

## 2.1 Erfolgsrechnung gestaffelt nach HRM2

	Rechnung 2014	Budget 2014	Rechnung 2013
<b>Betrieblicher Aufwand</b>	<b>4'378'131.41</b>	<b>4'572'000.00</b>	<b>4'417'626.94</b>
30 Personalaufwand	2'538'899.95	2'581'900	2'449'319.40
31 Sach- und übriger Betriebsaufwand	565'588.91	588'600	610'795.34
33 Abschreibungen Verwaltungsvermögen	40'000.00	45'000	11'500.00
35 Einlagen in Fonds und Spezialfinanzierungen	-	0	-
36 Transferaufwand	1'233'642.55	1'356'500	1'346'012.20
37 Durchlaufende Beiträge	-	0	-
<b>Betrieblicher Ertrag</b>	<b>4'294'727.05</b>	<b>4'424'700.00</b>	<b>4'558'081.00</b>
40 Fiskalertrag	2'654'441.10	2'674'900	2'730'143.65
41 Regalien und Konzessionen	75'091.60	80'000	76'155.75
42 Entgelte	136'366.35	107'400	116'946.45
43 Verschiedene Erträge	3'092.00	800	-
45 Entnahmen aus Fonds u. Spezialfinanzierungen	17'995.00	23'000	22'243.15
46 Transferertrag	1'407'741.00	1'538'600	1'612'592.00
47 Durchlaufende Beiträge	-	0	-
<b>Ergebnis aus betrieblicher Tätigkeit</b>	<b>-83'404.36</b>	<b>-147'300.00</b>	<b>140'454.06</b>
34 Finanzaufwand	25'034.80	21'900	20'511.28
44 Finanzertrag	122'787.20	67'000	71'109.55
<b>Ergebnis aus Finanzierung</b>	<b>97'752.40</b>	<b>45'100.00</b>	<b>50'598.27</b>
<b>Operatives Ergebnis</b>	<b>14'348.04</b>	<b>-102'200</b>	<b>191'052.33</b>
38 Ausserordentlicher Aufwand	2'090'967.80	0	138'673.85
48 Ausserordentlicher Ertrag	2'112'297.35	0	-
<b>Ausserordentliches Ergebnis</b>	<b>21'329.55</b>	<b>0</b>	<b>-138'673.85</b>
<b>Gesamtergebnis Erfolgsrechnung</b>	<b>35'677.59</b>	<b>-102'200</b>	<b>52'378.48</b>

## 2.2 Zusammenzug Erfolgsrechnung Funktionale Gliederung

	Rechnung 2014		Budget 2014		Rechnung 2013	
	Aufwand	Ertrag	Aufwand	Ertrag	Aufwand	Ertrag
<b>Erfolgsrechnung</b>	<b>6'573'434.01</b>	<b>6'609'111.60</b>	<b>4'673'200</b>	<b>4'571'000</b>	<b>4'656'112.07</b>	<b>4'708'490.55</b>
Aufwandüberschuss				102'200		
Ertragsüberschuss	35'677.59				52'378.48	
<b>0 Behörden und Verwaltung</b>	<b>642'941.71</b>	<b>186'040.20</b>	<b>673'800</b>	<b>175'200</b>	<b>660'309.64</b>	<b>199'430.00</b>
Nettoergebnis		456'901.51		498'600		460'879.64
<b>1 Rechtsschutz und Sicherheit</b>	<b>131'865.95</b>	<b>58'562.00</b>	<b>149'400</b>	<b>67'500</b>	<b>171'114.15</b>	<b>64'863.15</b>
Nettoergebnis		73'303.95		81'900		106'251.00
<b>2 Bildung</b>	<b>5'268'124.25</b>	<b>847'729.10</b>	<b>3'186'400</b>	<b>907'800</b>	<b>3'070'773.20</b>	<b>801'718.00</b>
Nettoergebnis		4'420'395.15		2'278'600		2'269'055.20
<b>3 Kultur und Freizeit</b>	<b>47'349.50</b>	<b>4'297.35</b>	<b>53'900</b>		<b>48'858.85</b>	<b>4'146.40</b>
Nettoergebnis		43'052.15		53'900		44'712.45
<b>4 Gesundheitswesen</b>	<b>99'774.75</b>	<b>26'202.35</b>	<b>194'800</b>	<b>48'600</b>	<b>119'626.65</b>	<b>33'365.25</b>
Nettoergebnis		73'572.40		146'200		86'261.40
<b>5 Soziale Wohlfahrt</b>	<b>111'170.80</b>	<b>12'983.00</b>	<b>127'600</b>	<b>1'800</b>	<b>214'306.65</b>	<b>10'125.00</b>
Nettoergebnis		98'187.80		125'800		204'181.65
<b>6 Verkehr</b>	<b>145'419.90</b>	<b>64'688.50</b>	<b>152'900</b>	<b>58'500</b>	<b>246'130.70</b>	<b>47'354.80</b>
Nettoergebnis		80'731.40		94'400		198'775.90
<b>7 Umwelt und Raumordnung</b>	<b>17'253.00</b>	<b>17'169.75</b>	<b>19'800</b>	<b>7'500</b>	<b>20'128.25</b>	<b>7'563.65</b>
Nettoergebnis		83.25		12'300		12'564.60
<b>8 Volkswirtschaft</b>	<b>31'278.00</b>		<b>31'300</b>		<b>29'642.00</b>	
Nettoergebnis		31'278.00		31'300		29'642.00
<b>9 Finanzen und Steuern</b>	<b>78'256.15</b>	<b>5'391'439.35</b>	<b>83'300</b>	<b>3'304'100</b>	<b>75'221.98</b>	<b>3'539'924.30</b>
Nettoergebnis	5'313'183.20		3'220'800		3'464'702.32	

### 3. Zusammenzug Investitionsrechnung Funktionale Gliederung

	Rechnung 2014		Budget 2014		Rechnung 2013	
	Ausgaben	Einnahmen	Ausgaben	Einnahmen	Ausgaben	Einnahmen
<b>Investitionsrechnung</b>	<b>2'050'251.35</b>		<b>386'000</b>		<b>262'169.25</b>	<b>11'995.40</b>
<b>Nettoergebnis</b>		<b>2'050'251.35</b>		<b>386'000</b>		<b>250'173.85</b>
<b>1 Rechtsschutz und Sicherheit</b>					<b>40'049.60</b>	<b>11'995.40</b>
Nettoergebnis						28'054.20
<b>2 Bildung</b>	<b>1'627'251.35</b>		<b>386'000</b>		<b>55'953.55</b>	
Nettoergebnis		1'627'251.35		386'000		55'953.55
<b>5 Soziale Wohlfahrt</b>					<b>100'000.00</b>	
Nettoergebnis						100'000.00
<b>6 Verkehr</b>					<b>66'166.10</b>	
Nettoergebnis						66'166.10
<b>7 Umweltschutz und Raumordnung</b>	<b>423'000.00</b>					
Nettoergebnis		423'000.00				



## 4. Bilanz

		Per 31.12.2014	Per 31.12.2013
<b>1</b>	<b>Aktiven</b>	<b>3'946'883.15</b>	<b>4'777'313.16</b>
<b>10</b>	<b>Finanzvermögen</b>	<b>3'128'174.15</b>	<b>4'581'604.16</b>
100	Flüssige Mittel und kurzfristige Geldanlagen	1'447'468.10	1'758'816.41
101	Forderungen	617'233.50	568'902.25
102	Kurzfristige Finanzanlagen	19'295.55	1'018'141.50
104	Aktive Rechnungsabgrenzungen	25'800.00	25'800.00
106	Vorräte und angefangene Arbeiten	-	-
107	Finanzanlagen	566'377.00	757'944.00
108	Sachanlagen FV	452'000.00	452'000.00
109	Spezialfinanzierungen und Fonds im Fremdkapital	-	-
<b>14</b>	<b>Verwaltungsvermögen</b>	<b>818'709.00</b>	<b>195'709.00</b>
140	Sachanlagen VV	200'009.00	9.00
142	Immaterielle Anlagen	-	-
144	Darlehen	-	-
145	Beteiligungen, Grundkapitalien	618'700.00	195'700.00
146	Investitionsbeiträge	-	-
<b>2</b>	<b>Passiven</b>	<b>3'946'883.15</b>	<b>4'777'313.16</b>
<b>20</b>	<b>Fremdkapital</b>	<b>2'003'285.05</b>	<b>3'569'392.65</b>
200	Laufende Verbindlichkeiten	1'206'205.10	712'169.85
201	Kurzfristige Finanzverbindlichkeiten	-	-
204	Passive Rechnungsabgrenzung	57'500.00	52'980.00
205	Kurzfristige Rückstellungen	-	-
206	Langfristige Finanzverbindlichkeiten	285'558.00	2'342'225.85
208	Langfristige Rückstellungen	-	-
209	Spezialfinanzierungen und Fonds im Fremdkapital	454'021.95	462'016.95
<b>29</b>	<b>Eigenkapital</b>	<b>1'943'598.10</b>	<b>1'207'920.51</b>
290	Verpflichtungen / Vorschüsse Spezialfinanzierungen	-	-
291	Fonds	-	-
293	Vorfinanzierungen	1'000'000.00	300'000.00
295	Aufwertungsreserve Verwaltungsvermögen	-	-
296	Neubewertungsreserve Finanzvermögen	-	-
298	Übriges Eigenkapital	-	-
299	Bilanzüberschuss/-fehlbetrag	943'598.10	907'920.51

## 5. Geldflussrechnung

		Rechnung 2014	Rechnung 2013
<b>Betriebliche Tätigkeit</b>	<b><i>Ergebnis der Erfolgsrechnung</i></b>	<b>35'677.59</b>	<b>52'378.48</b>
	Abschreibungen		
	ordentlich	40'000.00	111'500.00
	zusätzlich	1'387'251.35	138'673.85
	Wertberichtigungen Darlehen VV und Beteiligungen VV	-	-
	Veränderungen		
	Guthaben, Forderungen	-48'331.25	-366'494.85
	Rechnungsabgrenzungen	4'520.00	-29'300.00
	Rückstellungen	-	-
	Vorräte und angefangene Arbeiten	-	-
	Spezial- und Vorfinanzierungen	692'005.00	-9'149.75
	Verbindlichkeiten, Kreditoren	494'035.25	324'806.70
	Gewinne (-) oder Verluste (+) aus Verkauf oder Kursbewertung FV	-	-3'755.00
	<b>Geldfluss aus betrieblicher Tätigkeit</b>	<b>2'605'157.94</b>	<b>218'659.43</b>
<b>Investitionstätigkeit</b>			
	Ausgaben, Erwerb		
	Investitionen, Sach- und immaterielle Anlagen	-1'627'251.35	-162'169.25
	Darlehen und Beteiligungen	-423'000.00	-
	Investitionsbeiträge	-	-100'000.00
	Einnahmen, Abgang, Verkauf		
	Investitionen, Sach- und immaterielle Anlagen	-	11'995.40
	Darlehen und Beteiligungen	-	-
	Investitionsbeiträge	-	-
	<b>Geldfluss aus Investitionstätigkeit</b>	<b>-2'050'251.35</b>	<b>-250'173.85</b>
	<b>Finanzierungsüberschuss/-fehlbetrag</b>	<b>554'906.59</b>	<b>-31'514.42</b>
<b>Finanzierungstätigkeit</b>			
	Zunahme / Abnahme		
	Darlehen, Finanzverbindlichkeiten	-2'056'667.85	133'072.85
	Finanz- und Sachanlagen	1'190'412.95	-6'616.35
	<b>Geldfluss aus Finanzierungstätigkeit</b>	<b>-866'254.90</b>	<b>126'456.50</b>
	<b>Veränderung des Fonds „Geld“</b>	<b>-311'348.31</b>	<b>94'942.08</b>

## 6.1 Grundsätze zur Rechnungslegung

### 6.1.1 Angewendetes Regelwerk

Die Jahresrechnung ist in Übereinstimmung mit dem Reglement über das Rechnungswesen der Einwohnergemeinden (RRG; RB 3.2115) und den entsprechenden Weisungen der Finanzdirektion erstellt worden. Diese beziehen sich auf das Handbuch Harmonisiertes Rechnungslegungsmodell für die Kantone und Gemeinden, HRM2, herausgegeben von der Konferenz der Kantonalen Finanzdirektoren.

### 6.1.2 Rechnungslegungsgrundsätze

Die Rechnungslegung richtet sich nach den Grundsätzen der Bruttodarstellung, der Periodenabgrenzung, der Fortführung, der Wesentlichkeit, der Verständlichkeit, der Zuverlässigkeit, der Vergleichbarkeit und der Stetigkeit gemäss Art. 44 RRG.

### 6.1.3 Bilanzierungs- und Bewertungsgrundsätze

Grundsätzlich richten sich die Bilanzierungs- und Bewertungsgrundsätze nach dem Handbuch Harmonisiertes Rechnungslegungsmodell für die Kantone und Gemeinden, HRM2, herausgegeben von der Konferenz der Kantonalen Finanzdirektoren.

Vermögenswerte im **Finanzvermögen** werden bilanziert, wenn sie einen künftigen wirtschaftlichen Nutzen erbringen und ihr Wert verlässlich ermittelt werden kann.

Vermögenswerte im **Verwaltungsvermögen** werden bilanziert, wenn sie zukünftige Vermögenszuflüsse bewirken oder einen mehrjährigen öffentlichen Nutzen aufweisen und ihr Wert verlässlich ermittelt werden kann.

**Verpflichtungen** werden bilanziert, wenn ihre Erfüllung voraussichtlich zu einem Mittelabfluss führen wird und ihr Wert verlässlich ermittelt werden kann.

**Rückstellungen** sind Bestandteil des Fremdkapitals. Sie werden gebildet für bestehende Verpflichtungen, bei denen der Zeitpunkt der Erfüllung oder die Höhe des künftigen Mittelabflusses mit Unsicherheiten behaftet sind.

Das **Fremdkapital** wird zum Nominalwert bewertet.

**Anlagen im Finanzvermögen** werden bei erstmaliger Bilanzierung zu Anschaffungskosten bilanziert. Entsteht kein Aufwand, wird zu Verkehrswerten zum Zeitpunkt des Zugangs bilanziert. Folgebewertungen erfolgen zum Verkehrswert am Bilanzierungstichtag, wobei eine systematische Neubewertung der Finanzanlagen jährlich, der übrigen Anlagen periodisch, d. h. mindestens alle 10 Jahre stattfindet.

**Anlagen im Verwaltungsvermögen** werden zu Anschaffungs- bzw. Herstellkosten bilanziert.

Anlagen des Verwaltungsvermögens, die durch Nutzung einem Wertverzehr unterliegen, werden ordentlich je Anlagekategorie **degressiv** vom Restbuchwert **abgeschrieben**. Die jährlichen Abschreibungssätze auf dem Restbuchwert sind im Anlagespiegel aufgeführt. Auf die Führung einer Anlagebuchhaltung wird verzichtet.

**Zusätzliche Abschreibungen** auf dem Verwaltungsvermögen sind zulässig, soweit kein Bilanzfehlbetrag vorhanden ist. Sie werden im ausserordentlichen Aufwand verbucht.

Die **Aktivierungsgrenze** beträgt CHF 30'000.00 (vgl. Art. 48 RRG)

#### **6.1.4 Abweichungen von HRM2:**

Gegenüber dem Handbuch HRM2 wird bezüglich Buchführung und Rechnungslegung in folgenden Punkten abgewichen:

Es wird keine Anlagenbuchhaltung geführt. Im Anlagespiegel können folglich auch keine kumulierten Anschaffungswerte und Wertberichtigungen ausgewiesen werden.

Für die gebührenfinanzierten Bereiche (Ver- und Entsorgungsbereiche, Heime etc.) werden die Abschreibungen gemäss der Weisung Nr. 2.02 vom 20.11.2010 der Finanzdirektion linear vom Anschaffungswert vorgenommen. Für diese Bereiche wird eine Anlagenbuchhaltung geführt.

## 6.2 Anlagespiegel

### 6.2.1 Verwaltungsvermögen

Konto	Buchwert 1.1.2014	Zugänge	Abgänge	ordentliche Abschreibungen	zusätzliche Abschreibungen	andere Bewegungen	Buchwert 31.12.2014	in % Buchwert
<b>Sachanlagen</b>	<b>140</b>	<b>9.00</b>	<b>1'627'251.35</b>	<b>-</b>	<b>-40'000.00</b>	<b>-1'387'251.35</b>	<b>200'009.00</b>	
<b>Strassen/Verkehrswege</b>	<b>1401</b>	<b>1.00</b>	<b>-</b>	<b>-</b>	<b>-</b>	<b>-</b>	<b>1.00</b>	<b>7%</b>
Gemeindestrassen	1401.01	1.00	-	-	-	-	1.00	
<b>Hochbauten</b>	<b>1404</b>	<b>5.00</b>	<b>1'627'251.35</b>	<b>-</b>	<b>-40'000.00</b>	<b>-1'387'251.35</b>	<b>200'005.00</b>	<b>10%</b>
Primarschulhaus mit Gdeverwaltung	1404.01	1.00	1'144'251.35	-40'000.00	-904'252.35		200'000.00	
Turnhalle mit ZSA Kreisschule	1404.02	1.00		-			1.00	
Erweiterung Kreisschulanlage	1404.03	1.00		-			1.00	
Feuerwehrlokal mit ZSA	1404.04	1.00		-			1.00	
Sportplatz mit Anlagen	1404.05	1.00					1.00	
Anschluss Nahwärmeverbund	1404.10	-	483'000.00	-	-482'999.00		1.00	
<b>Mobilien</b>	<b>1406</b>	<b>3.00</b>	<b>-</b>	<b>-</b>	<b>-</b>	<b>-</b>	<b>3.00</b>	<b>50%</b>
Mobilien	1406.01	1.00	-				1.00	
Tanklöschfahrzeug / Tragkraftspritze	1406.02	1.00		-			1.00	
EDV-Anlage	1406.03	1.00					1.00	
<b>Beteiligungen, Grundkapitalien</b>	<b>145</b>	<b>195'700.00</b>	<b>423'000.00</b>	<b>-</b>	<b>-</b>	<b>-</b>	<b>618'700.00</b>	<b>kaufm. Grundsätze</b>
<b>an Gemeinden u. Gdezweckverbände</b>	<b>1452</b>	<b>188'000.00</b>	<b>423'000.00</b>	<b>-</b>	<b>-</b>	<b>-</b>	<b>611'000.00</b>	
Abwasser Uri	1452.01	188'000.00	423'000.00				611'000.00	
<b>an öffentliche Unternehmen</b>	<b>1454</b>	<b>4'400.00</b>	<b>-</b>	<b>-</b>	<b>-</b>	<b>-</b>	<b>4'400.00</b>	
Aktien Auto AG Uri	1454.01	3'000.00					3'000.00	
Aktien Lisag	1454.02	1'300.00					1'300.00	
Aktien Uri Tourismus AG	1454.03	100.00	-				100.00	
<b>an private Unternehmen</b>	<b>1455</b>	<b>2'300.00</b>	<b>-</b>	<b>-</b>	<b>-</b>	<b>-</b>	<b>2'300.00</b>	
Aktien EWA	1454.01	2'000.00					2'000.00	
Anteilschein GLBU	1454.02	100.00					100.00	
Anteilschein Raiffeisen	1454.03	200.00					200.00	
<b>an private Organisationen</b>	<b>1456</b>	<b>1'000.00</b>	<b>-</b>	<b>-</b>	<b>-</b>	<b>-</b>	<b>1'000.00</b>	
Aktien Zentrum Höfli AG	1456.01	1'000.00					1'000.00	
<b>TOTAL</b>		<b>195'709.00</b>	<b>2'050'251.35</b>	<b>-</b>	<b>-40'000.00</b>	<b>-1'387'251.35</b>	<b>818'709.00</b>	

## 6.2.2 Finanzvermögen

Konto	Buchwert 01.01.2014	Zugänge	Abgänge	Neubewertungen, Wertsteigerungen, Wertverluste	andere Bewegungen	Buchwert 31.12.2014
<b>Finanzanlagen Finanzvermögen</b>	<b>107</b>	<b>757'944.00</b>	<b>103'433.00</b>	<b>-295'000.00</b>	<b>0.00</b>	<b>566'377.00</b>
<b>Aktien und Anteilscheine</b>	<b>1070</b>	<b>12'390.00</b>		<b>0.00</b>		<b>12'390.00</b>
Aktien Dätwyler AG	1070.01	12'390.00		0.00		12'390.00
<b>Verzinsliche Anlagen</b>	<b>1071</b>	<b>745'554.00</b>	<b>103'433.00</b>	<b>-295'000.00</b>		<b>553'987.00</b>
Darlehen Kreisschulgemeinde	1071.01	0.00		0.00		0.00
Darlehen Kirchgemeinde Seedorf	1071.02	95'000.00		-95'000.00		0.00
Darlehen KW Seedorf AG	1071.03	480'554.00	103'433.00	-200'000.00		383'987.00
Darlehen Jugend- und Ferienhaus Carmen	1071.03	170'000.00	0.00			170'000.00
<b>Sachanlagen Finanzvermögen</b>	<b>108</b>	<b>452'000.00</b>				<b>452'000.00</b>
<b>Gebäude Finanzvermögen</b>	<b>1080</b>	<b>452'000.00</b>				<b>452'000.00</b>
Liegenschaft Dorfstrasse 130	1080.01	361'000.00				361'000.00
Liegenschaft Dorfstrasse 62	1080.02	91'000.00				91'000.00
<b>TOTAL</b>		<b>1'209'944.00</b>	<b>103'433.00</b>	<b>-295'000.00</b>	<b>0.00</b>	<b>1'018'377.00</b>

## 6.3 Beteiligungsspiegel

Name und Sitz	Rechtsform	Tätigkeit/öffentliche Aufgabe	Nominalkapital (100%) in TFr.	Eigentums- anteil in %	wesentliche weitere Beteiligte	spezifische Risiken
Abwasser Uri, Altdorf	Spezialgesetzliche Aktiengesellschaft	Sicherstellung Abwasserentsorgung	13'000	4.7%	Gemeinden im Kanton Uri	Solidarhaftung
LISAG	Aktiengesellschaft	Aufbau, Betrieb und Unterhalt von Landesinformationssystemen auf der Grundlage der Daten der amtl. Vermessung	350	4.0%	öffentliche Hand (58%), 42% private Unternehmen	keine
ZAKU	Spezialgesetzliche Aktiengesellschaft	Sicherstellung Abfallentsorgung	10'000	5.2%	Gemeinden im Kanton Uri	Solidarhaftung
Wasserversorgung Seedorf	öffentlich-rechtliche Körperschaft	Sicherstellung Wasserversorgung	-	100.0%	keine	Subsidiäre Haftung für alle Verbindlichkeiten
Wasserverbund unteres Reusstal	öffentlich-rechtliche Körperschaft	Sicherstellung Wasserversorgung	-	4.6%	Gemeinden Flüelen, Seedorf und Schattdorf	Solidarhaftung
Uri Tourismus AG	Aktiengesellschaft	Tourismusförderung	100	0.1%	keine	keine
Auto AG Uri, Schattdorf	Aktiengesellschaft	Leistungserbringung im öffentl. Verkehr sowie private Personen- und Sachtransporte	235		Kanton/Gemeinden (71%)	keine
Elektrizitätswerk Altdorf	Aktiengesellschaft	Erzeugung, Übertragung, Verteilung, Verwertung, Kauf, Verkauf und Tauschen elektrischer und anderer Energie	20'000	0.0%	CKW (62%), öffentl. Hand (38%)	keine

### 6.3 Beteiligungsspiegel (Fortsetzung)

Name und Sitz	Anschaffungswert	Buchwert 31.12.14	wesentliche Zahlungsströme im Berichtsjahr		Finanzielle Eckdaten			
			Art	in CHF	Stichtag	Bilanzsumme	Eigenkapital	Jahreserfolg
Abwasser Uri, Altdorf	611'000	611'000	Abwassergebühren	-	31.12.2013	32'040'400	17'124'000	743'000
LISAG, Bürglen	1'300	1'300	Dividende		31.12.2013	1'356'233	1'199'357	74'637
ZAKU, Attinghausen			Dividende	15'750	31.12.2013	16'776'296	10'461'850	363'370
Wasserversorgung Seedorf				-	31.12.2014	1'194'848	1'194'848	-
Wasserverbund unteres Reusstal			Betriebskosten	11'085	31.12.2013	270'385	180'263	80'888
Uri Tourismus AG	100	100	Beitrag gem. Tourismusgesetz	18'879	31.12.2013	763'019	346'857	202'357
Auto AG Uri, Schattdorf	100	100			31.12.2013	14'655'372	5'089'614	345'062
Elektrizitätswerk Altdorf AG, Altdorf	2'000	2'000	Konzessionsertrag	75'092	30.09.2014	138'116'000	37'972'000	3'558'000



## 6.4 Rückstellungsspiegel

Konto	01.01.2014	Bildung	Auflösung	Verwendung	31.12.2014	Kommentar
<b>Total Rückstellungen</b>	-	-	-	-	-	
<b>kurzfristige Rückstellungen</b>	-	-	-	-	-	
Es bestehen zur Zeit keine kurzfristigen Rückstellungen					-	
					-	
					-	
<b>langfristige Rückstellungen</b>	-	-	-	-	-	
Es besthen zur Zeit keine langfristigen Rückstellungen			-		-	
					-	
					-	

## 6.5 Gewährleistungsspiegel

Name und Sitz	Eigentümer, wesentliche Miteigentümer	Typologie der Rechtsbeziehung	in CHF	wesentliche Zahlungsströme im Berichtsjahr	Angaben zu den gesicherten Leistungen	spezifische zusätzliche Angaben
Abwasser Uri, Altdorf	Gemeinden des Kanton Uri	Solidarhaftung		Abwasssergebühren		Die Gemeinden haften unbeschränkt und solidarisch für die Verbindlichkeiten
ZAKU, Attinghausen	Gemeinden des Kanton Uri	Solidarhaftung		Dividende: CHF 15'750		Die Gemeinden haften unbeschränkt und solidarisch für die Verbindlichkeiten
Wasserversorgung Seedorf	Einwohnergemeinde Seedorf	subsidiäre Haftung				Die Wasserversorgung Seedorf ist eine öffentlich rechtliche Körperschaft der Gemeinde Seedorf, für deren Verbindlichkeiten die Gemeinde haftet
Wasserverbund unteres Reusstal, Altdorf	Gemeinden Altdorf, Flüelen, Schattdorf und Seedorf	Solidarhaftung		Anteil Betriebskosten CHF 11'085		Die Mitgliedergemeinden haften unbeschränkt und solidarsich für die Verbindlichkeiten

## 6.6 Eigenkapitalnachweis

	Spezial- finanzierungen	Fonds im EK	Vor- finanzierungen	Neubewertungs- reserve FV	Aufwertungs- reserve VV	Übriges Eigenkapital	Bilanz- überschuss	Total
<b>Bestand 01.01.2014</b>	-	-	<b>300'000.00</b>	-	-	-	<b>907'920.51</b>	<b>1'207'920.51</b>
<b>Erhöhungen</b>	-	-	<b>700'000.00</b>	-	-	-	<b>35'677.59</b>	<b>735'677.59</b>
Einlagen		-	700'000.00				-	700'000.00
Neubewertungen								-
Jahresergebnis							35'677.59	35'677.59
<b>Reduktionen</b>	-	-	-	-	-	-	-	-
Entnahmen		-	-					-
Neubewertungen								-
Überträge innerhalb EK				-	-		-	-
Jahresergebnis								-
<b>Bestand 31.12.2014</b>	-	-	<b>1'000'000.00</b>	-	-	-	<b>943'598.10</b>	<b>1'943'598.10</b>

## 6.7 Finanzkennzahlen

### Selbstfinanzierungsgrad

Berechnung:

Selbstfinanzierung in % der Nettoinvestitionen

Aussage:

Diese Kennzahl gibt an, welchen Anteil ihrer Nettoinvestitionen die Gemeinde aus eigenen Mitteln finanzieren kann.

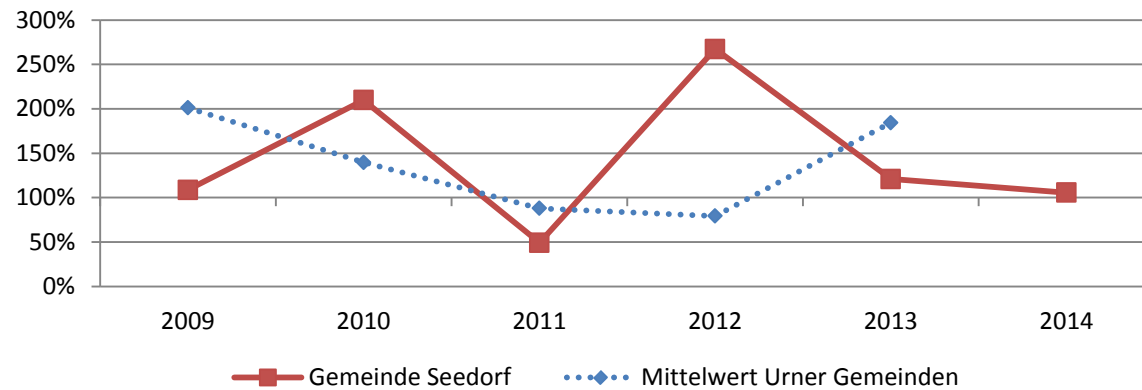
Richtwerte:

Hochkonjunktur >100%

Normalfall 80% - 100%

Abschwung < 80%

HRM1				HRM2		Mittel 6 Jahre
2009	2010	2011	2012	2013	2014	
108.7%	209.8%	49.1%	267.3%	120.9%	105.5%	120.5%



### Zinsbelastungsanteil

Berechnung:

Nettozinsen in % des Laufenden Ertrages

Aussage:

Diese Grösse sagt aus, welcher Anteil des Laufenden Ertrags durch den Nettozinsaufwand gebunden ist. Je tiefer der Wert, desto grösser der Handlungsspielraum.

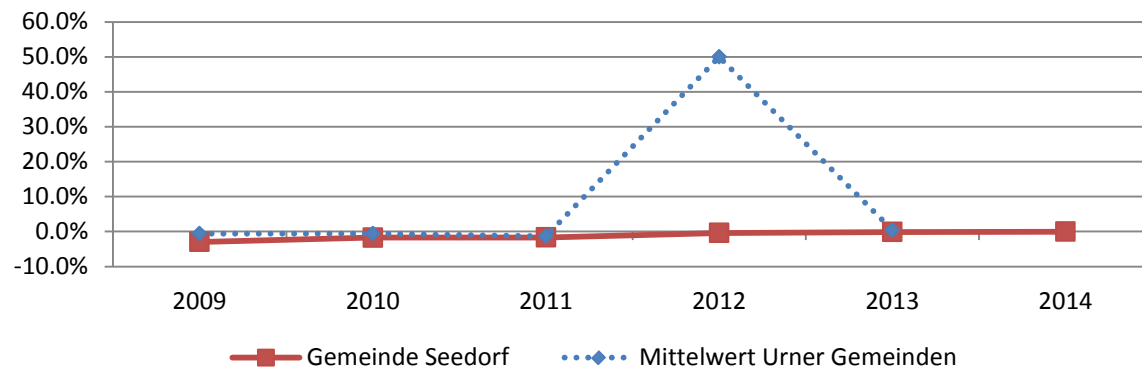
Richtwerte:

Gut 0% - 4%

Genügend 4% - 9%

Schlecht > 10%

HRM1				HRM2		Mittel 6 Jahre
2009	2010	2011	2012	2013	2014	
-2.9%	-1.7%	-1.7%	-0.4%	-0.1%	0.0%	-0.9%



## 6.7 Finanzkennzahlen (Fortsetzung)

### Nettoverschuldungsquotient

**Berechnung:**

Nettoschuld I im Verhältnis zum Fiskalertrag

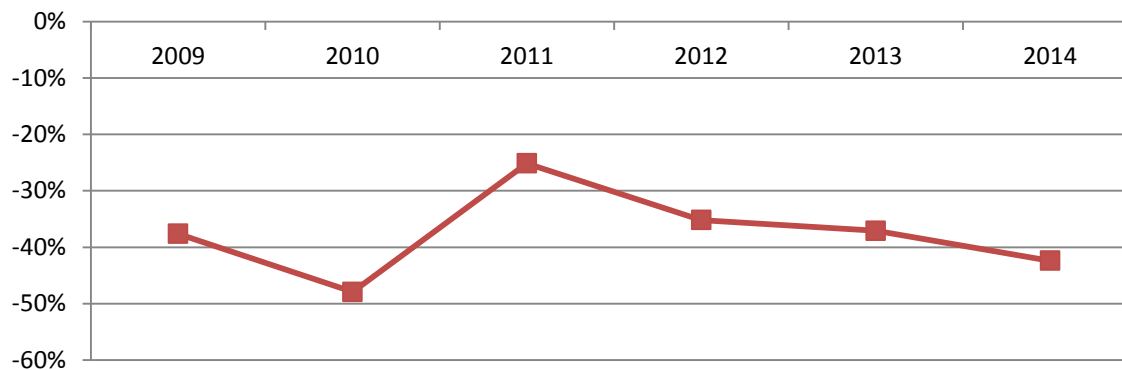
**Aussage:**

Diese Kennzahl zeigt auf, wieviele Jahrestriechen des Fiskalertrages notwendig sind, um die Nettoschuld abzutragen.

**Richtwerte:**

- Gut < 100%
- Genügend 100% - 150%
- Schlecht > 150%

HRM1				HRM2		Mittel 6 Jahre
2009	2010	2011	2012	2013	2014	
-37.6%	-47.9%	-25.1%	-35.2%	-37.1%	<b>-42.4%</b>	<b>-37.5%</b>



### Nettoschuld I pro Kopf (in CHF)

**Berechnung:**

Fremdkapital abzgl. Finanzvermögen dividiert durch Bevölkerungszahl

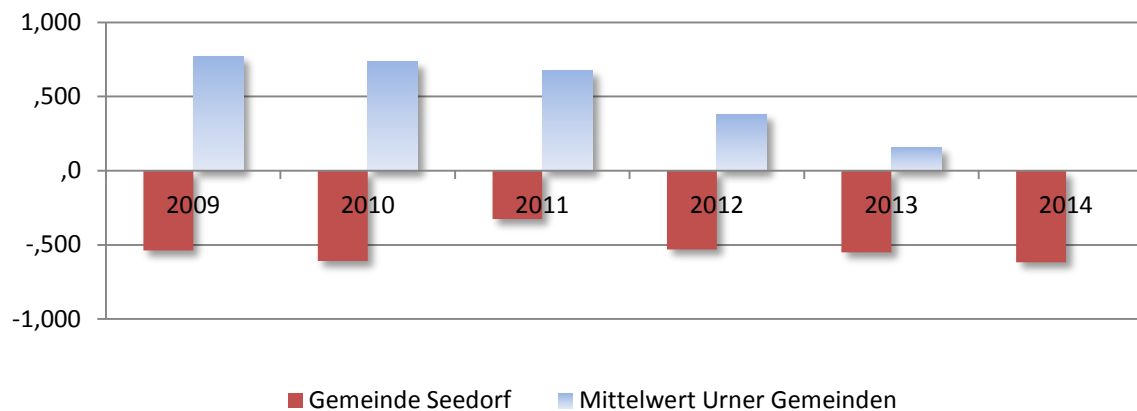
**Aussage:**

Diese Kennzahl zeigt die (+) Nettoschuld bzw. das (-) Nettovermögen pro Kopf auf.

**Richtwerte:**

- Nettovermögen < 0 CHF
- Geringe Verschuldung 0 - 1'000 CHF
- Mittlere Verschuldung 1'001 - 2'500 CHF
- Hohe Verschuldung > 5'000 CHF

HRM1					HRM2	Mittel 6 Jahre
2009	2010	2011	2012	2013	2014	
-538	-609	-327	-530	-550	<b>-616</b>	<b>-529</b>



## 6.7 Finanzkennzahlen (Fortsetzung)

	HRM1				HRM2		
	2009	2010	2011	2012	2013	2014	Mittel 6 Jahre
<b>Selbstfinanzierungsanteil</b>	12.5%	10.0%	1.6%	12.7%	6.7%	50.8%	16.3%
(Selbstfinanzierung in Prozent des Laufenden Ertrages)	Richtwerte	Gut Mittel Schlecht	> 20% 10% - 20% < 10%		Aussage	Diese Kennzahl gibt an, welchen Anteil ihres Ertrages die Gemeinde zur Finanzierung ihrer Investitionen aufwenden kann.	
	2009	2010	2011	2012	2013	2014	Mittel 6 Jahre
<b>Kapitaldienstanteil</b>	-2.6%	-1.6%	-1.7%	-0.1%	2.3%	0.9%	-0.2%
(Kapitalkosten in Prozent des Laufenden Ertrages)	Richtwerte	Geringe Belastung Tragbare Belastung Hohe Belastung	0% - 5% 5% - 15% > 15%		Aussage	Der Kapitaldienstanteil gibt Auskunft darüber, wie stark der Laufende Ertrag durch den Zinsendienst und die Abschreibungen belastet ist.	
	2009	2010	2011	2012	2013	2014	Mittel 6 Jahre
<b>Bruttoverschuldungsanteil</b>	156.2%	106.8%	60.3%	54.6%	67.3%	35.0%	72.3%
(Bruttoschulden in Prozent des Laufenden Ertrages)	Richtwerte	Sehr gut Gut Mittel Schlecht Kritisch	< 50% 50% - 100% 100% - 150% 150% - 200% > 200%		Aussage	Diese Kennzahl gibt Auskunft über die Verschuldungssituation und ob die Verschuldung in einem angemessenen Verhältnis zum erwirtschafteten Ertrag steht.	
	2009	2010	2011	2012	2013	2014	Mittel 6 Jahre
<b>Investitionsanteil</b>	7.3%	2.9%	3.2%	4.9%	5.6%	32.0%	10.9%
(Bruttoinvestitionen in Prozent des konsolidierten Gesamtaufwandes)	Richtwerte	Schwach Mittel Stark Sehr stark	< 10% 10% - 20% 20% - 30% > 30%		Aussage	Diese Kennzahl zeigt die Investitionstätigkeit im Verhältnis zum Gesamtaufwand auf.	

## 7.1 Wesentliche Abweichungen zum Budget 2014

### Abweichungen zum Budget ab CHF 7'500.00

Kontonummer	Kontobezeichnung	Rechnung 2014	Budget 2014	Abweichung	Wesentliche Ursache der Abweichung
<b>022</b>	<b>Gemeindeverwaltung</b>				
022.3010.00	Löhne	376'225	387'000	-10'775	Weniger Entschädigung für Überstunden
022.4210.00	Gebühren für Amtshandlungen	17'782	8'000	9'782	Vermehrte Bautätigkeit, Erlass von QGP's
<b>212</b>	<b>Primarstufe</b>				
212.3020.00	Löhne	1'279'812	1'291'000	-11'188	Wenig Krankheits- Unfallbedingte Ausfälle
212.3110.00	Anschaffung Mobiliar, Maschinen, Geräte	39'012	31'000	8'012	Instrumente für 3. Bläserklasse
212.3171.00	Exkursionen, Schulreisen und Lager	7'230	14'800	-7'570	Weniger ausserschulische Aktivitäten
212.4631.00	Schülerpauschale	645'714	708'900	-63'186	Schülerzahlen von aktuellen anstatt Vorjahr berücksichtigt
<b>213</b>	<b>Oberstufe</b>				
213.3612.30	Beitrag Kreisschule Seedorf	837'164	850'000	-12'836	Weniger Schülerinnen und Schüler als im Vorjahr
<b>217</b>	<b>Schulliegenschaften</b>				
217.3120.00	Energie, Wasser und Entsorgung	19'403	44'800	-25'398	Neuberechnung Anschluss Nahwärmeverbund, Verkauf von Heizölbestand
217.3144.10	Sanierung Pumpenschacht Schloss A Pro	35'322	-	35'322	Dringende Unterhalts- und Sanierungsarbeiten; 50 % Anteil Kanton
217.3830.10	Zusätzl. Abschreibungen Primarschulhaus	-	904'252	-904'252	Abschreibung im Zusammenhang mit Überführung Abwasser Uri
<b>412</b>	<b>Kranken- und Pflegeheime</b>				
412.3636.00	Beitrag Restfinanzierung Pflegeheime	88'413	180'000	-91'587	Geringere Pflegerestkosten gegenüber Vorjahr
412.4631.00	Kantonsbeitrag	26'202	48'600	-22'398	weniger Kantonsbeitrag aufgrund tieferer Kosten
<b>572</b>	<b>Wirtschaftliche Hilfe</b>				
572.3637.00	Wirtschaftliche Sozialhilfe	59'399	90'000	-30'601	Tiefere Kosten als erwartet (weniger Unterstützungsfälle)
572.4632.10	Beitrag Einf. Ges. PRW	10'183	-	10'183	Rückerstattung Guthaben PRW
<b>579</b>	<b>Sozialdienste, Übriges</b>				
579.3612.00	Entschädigungen an Sozialdienst	34'611	21'600	13'011	Höhere Personalkosten beim Sozialdienst Uri Nord
<b>615</b>	<b>Gemeindestrassen</b>				
615.3141.00	Baulicher Unterhalt Strassen/Verkehrsweg	12'452	21'000	-8'548	weniger Unterhaltsarbeiten an Gemeindestrassen
615.4240.10	Parkplatzgebühren, Parkuhren	39'794	27'000	12'794	Ertrag ist höher ausgefallen als geplant

<b>730</b>	<b>Abfallwirtschaft</b>				
730.4463.00	Gewinnanteil ZAKU	15'750	7'500	8'250	Ausschüttung einer höheren Dividende
<b>910</b>	<b>Steuern</b>				
910.4000.10	Einkommenssteuern nat. Pers. Vorjahre	60'312	98'000	-37'688	Minderertrag
910.4001.00	Vermögenssteuern nat. Pers. Rechnungsjahr	155'357	144'900	10'457	Mehrertrag
910.4001.10	Vermögenssteuern nat. Pers. Vorjahre	56'178	30'000	26'178	Mehrertrag
910.4002.00	Quellensteuern	87'406	45'000	42'406	Mehrertrag
910.4010.00	Gewinnsteuern jur. Pers. Rechnungsjahr	150'102	170'000	-19'898	Geringerer Mehrertrag
910.4010.10	Gewinnsteuern jur. Pers. Vorjahre	-31'717	10'000	-41'717	Rückzahlungen aufgrund zu hoch gestellter Rechnung durch Kanton
<b>930</b>	<b>Finanz- und Lastenausgleich</b>				
930.4621.10	Beitrag aus Ressourcenausgleich	165'711	291'000	-125'289	Anstieg des Ressourcenpotenzial
930.4621.20	Beitrag aus Bevölkerungslastenausgleich	155'467	98'000	57'467	Mehrertrag, mehr Schüler und Aufwändungen im Sozialbereich
<b>950</b>	<b>Ertragsanteile, übrige</b>				
950.4601.01	Grundstückgewinnsteuer	41'490	50'000	-8'510	Geringer Handel mit Landverkäufen
<b>963</b>	<b>Liegenschaften des Finanzvermögens</b>				
963.4411.00	Verkauf Landparzelle Kohlplatz	42'642	-	42'642	Verkauf der Landparzelle beim APW Kohlplatzstr.
<b>995</b>	<b>Neutrale Aufwendungen und Erträge</b>				
995.4840.00	Zinsen aus Sachübernahme Abwasser Uri	9'579	-	9'579	Zinsen im Zusammenhang Überführung Abwasser Uri in Gdrechnung
995.4864.00	Gewinn aus Sachübernahme Abwasser Uri	2'102'718	-	2'102'718	Auflösung Spezialfinanzierung Abwasser Uri



## 7.2 Kreditkontrolle

Kontonummer	Bezeichnung / Projekt	Organ	Datum	Kredit	Ausgaben bis 31.12.2013	Ausgaben 2014	Ausgaben bis 31.12.2014	Restkredit	Abrechnungs- datum
<b>INVESTITIONSRECHNUNG</b>									
	<b>Schulliegenschaften</b>			<b>3'401'000</b>	<b>55'954</b>	<b>1'627'251</b>	<b>1'683'205</b>	<b>1'717'795</b>	
217.5040.10	Erweiterung Primarschulhaus	Urne	09.04.2014	3'015'000	55'954	1'144'251	1'200'205	1'814'795	
217.5090.00	Anschluss Nahwärmeverbund	Urne	09.06.2013	386'000	0	483'000	483'000	-97'000	

# Erfolgsrechnung nach Funktionen

Einwohnergemeinde

Konto	Bezeichnung	Rechnung 2014		Budget 2014		Rechnung 2013	
		Aufwand	Ertrag	Aufwand	Ertrag	Aufwand	Ertrag
<b>0.1</b>	<b>ALLGEMEINE VERWALTUNG</b>	<b>642'941.71</b>	<b>186'040.20</b>	<b>673'800</b>	<b>175'200</b>	<b>660'309.64</b>	<b>199'430.00</b>
<b>011</b>	<b>Gemeindevers., Abstimmungen, RPK</b>	<b>9'010.25</b>	<b>5'108.00</b>	<b>10'500</b>	<b>5'000</b>	<b>10'087.65</b>	<b>5'173.00</b>
011.3000.00	Tag- und Sitzungsgelder	3'340.00		2'700		2'820.00	
011.3102.00	Drucksachen, Publikationen	255.00		1'300		2'071.20	
011.3130.10	Porti, Telefon	4'040.05		4'500		3'743.10	
011.3199.00	Übriger Betriebsaufwand	1'375.20		2'000		1'453.35	
011.4611.00	Entschädigungen vom Kanton		5'108.00		5'000		5'173.00
<b>012</b>	<b>Gemeinderat, Kommissionen</b>	<b>92'933.80</b>		<b>91'600</b>		<b>93'697.10</b>	
012.3000.00	Amtsentschädigungen	22'200.00		22'900		22'358.00	
012.3000.10	Tag- und Sitzungsgelder	32'280.00		37'900		30'215.00	
012.3050.10	Sozialversicherungsbeiträge	2'245.10		3'000		2'043.20	
012.3130.10	Anlässe und Empfänge	12'407.15		10'500		9'416.65	
012.3132.00	Gutachten und Rechtskosten	11'883.25		5'000		20'408.50	
012.3170.00	Spesenentschädigungen	6'289.70		6'000		5'650.00	
012.3199.00	Übriger Betriebsaufwand			1'000		85.05	
012.3199.10	Jungbürgerfeier	2'086.90		2'000			
012.3632.10	Beitrag an Urner Gemeindeverband	3'541.70		3'300		3'520.70	
<b>022</b>	<b>Gemeindeverwaltung</b>	<b>540'997.66</b>	<b>180'932.20</b>	<b>571'700</b>	<b>170'200</b>	<b>556'524.89</b>	<b>194'257.00</b>
022.3010.00	Löhne	376'224.60		387'000		381'199.75	
022.3050.00	AG-Beiträge AHV,IV,EO,ALV,Verwaltungsk.	21'784.20		25'200		20'806.60	
022.3052.00	AG-Beiträge an andere Pensionskassen	44'601.00		48'100		44'517.60	
022.3053.00	AG-Beiträge an Unfallversicherungen	2'388.10		1'600		2'829.80	
022.3054.00	AG-Beiträge an Familienausgleichskasse	6'745.90		6'600		6'659.80	
022.3055.00	AG-Beiträge Krankentaggeldversicherung	2'710.50		2'000		3'245.70	
022.3090.00	Aus- und Weiterbildung	300.00		1'000		300.00	
022.3100.00	Büromaterial	4'965.45		5'000		4'991.30	
022.3102.00	Drucksachen, Publikationen	2'440.40		3'000		1'762.75	
022.3103.00	Fachliteratur, Zeitschriften	452.70		400		461.55	
022.3110.00	Anschaffung Büromobiliar, Büromaschinen	1'380.90		4'500		1'263.40	
022.3113.00	Anschaffung von EDV-Geräten					7'528.25	
022.3118.00	Software und Lizenzen	12'283.10		12'200			
022.3130.10	Porti, Telefon	9'598.90		9'900		10'669.15	
022.3130.20	Betriebskosten	686.00		800		720.40	
022.3130.90	Post-, Bankspesen	1'469.56		2'000		1'837.34	
022.3133.00	Internetauftritt	4'040.00		4'500		4'035.00	
022.3134.00	Versicherungsprämien	1'262.00		1'300		1'273.40	
022.3150.00	Unterhalt Büromobiliar, Büromaschinen	125.30		1'000			
022.3153.00	Unterhalt EDV	31'245.45		31'000		39'423.15	
022.3170.00	Spesenentschädigungen	55.40		600		75.00	
022.3199.00	Übriger Betriebsaufwand	1'238.20		1'900		1'144.95	
022.3611.10	Inkassoprovision Steuern jur. Personen	660.00		1'100		1'170.00	
022.3611.20	Anteil Liegenschaftsschätzung	5'340.00		12'000		11'610.00	
022.3910.00	Interne Verrechnung von Personalaufwand	9'000.00		9'000		9'000.00	

# Erfolgsrechnung nach Funktionen

Einwohnergemeinde

Konto	Bezeichnung	Rechnung 2014		Budget 2014		Rechnung 2013	
		Aufwand	Ertrag	Aufwand	Ertrag	Aufwand	Ertrag
022.4210.00	Gebühren für Amtshandlungen		17'781.70		8'000		25'947.40
022.4240.00	Gebühren Benützungen u. Dienstleistungen		8'000.00		8'000		8'000.00
022.4240.10	Gebühren für Dienstleistungen EDV		4'244.00		4'400		4'246.00
022.4309.00	Übriger betrieblicher Ertrag		3'092.00				
022.4611.10	Inkassoprovision Einzug Kantonssteuern		12'940.00		17'500		21'438.00
022.4612.10	Inkassoprovision Einzug Kirchensteuern		14'574.50		12'000		14'325.60
022.4612.20	Dienstleistungen Gemeinde Bauen		50'000.00		50'000		50'000.00
022.4910.00	Interne Verrechnung von Personalaufwand		60'300.00		60'300		60'300.00
022.4930.00	Interne Verr. Betriebs- und Verw.-Kosten		10'000.00		10'000		10'000.00

# Erfolgsrechnung nach Funktionen

Einwohnergemeinde

Konto	Bezeichnung	Rechnung 2014		Budget 2014		Rechnung 2013	
		Aufwand	Ertrag	Aufwand	Ertrag	Aufwand	Ertrag
<b>1</b>	<b>ÖFFENTLICHE ORDNUNG UND SICHERHEIT</b>	<b>131'865.95</b>	<b>58'562.00</b>	<b>149'400</b>	<b>67'500</b>	<b>171'114.15</b>	<b>64'863.15</b>
<b>140</b>	<b>Allgemeines Rechtswesen</b>	<b>48'480.00</b>		<b>48'800</b>	<b>200</b>	<b>51'942.45</b>	
140.3130.10	Externes Betreibungsamt	3'000.00		3'300		3'000.00	
140.3130.30	Beitrag LISAG	9'180.00		9'200		8'500.00	
140.3612.10	Kostenanteil Amtsvormundschaft Uri					4'142.45	
140.3910.00	Interne Verrechnung von Personalaufwand	26'300.00		26'300		26'300.00	
140.3930.00	Interne Verr. Betriebs- und Verw.-Kosten	10'000.00		10'000		10'000.00	
140.4210.00	Gebühren für Amtshandlungen				200		
<b>150</b>	<b>Feuerwehr</b>	<b>54'400.85</b>	<b>40'567.00</b>	<b>71'000</b>	<b>38'500</b>	<b>85'011.40</b>	<b>37'070.00</b>
150.3000.00	Amtsentschädigungen	4'800.00		3'200		3'200.00	
150.3000.01	Tag- und Sitzungsgelder	560.00		800		520.00	
150.3010.00	Sold	4'054.00		6'500		7'820.50	
150.3010.10	Löhne	1'512.50		3'200			
150.3050.10	Sozialversicherungsbeiträge	1'247.25		1'400		1'526.50	
150.3090.00	Aus- und Weiterbildung	6'189.20		10'600		5'690.00	
150.3099.00	übriger Personalaufwand / Ehrungen	2'146.60		3'300		1'895.25	
150.3100.00	Büromaterial	501.00		500		695.50	
150.3101.00	Betriebs-, Verbrauchsmaterial	1'812.95				1'279.60	
150.3102.00	Drucksachen, Publikationen			2'000		2'053.15	
150.3103.00	Fachliteratur, Zeitschriften	737.00		600		600.00	
150.3111.00	Anschaffung Maschinen, Geräte, etc.	5'532.50		11'000		11'578.45	
150.3112.00	Anschaffung Uniformen			3'000		143.65	
150.3120.00	Energie, Wasser und Entsorgung	3'209.10		3'200		3'890.15	
150.3130.10	Porti, Telefon	567.60				708.30	
150.3134.00	Versicherungsprämien	3'086.30		3'100		2'789.95	
150.3144.00	Baulicher Unterhalt Feuerwehrlokal			2'000		879.40	
150.3151.00	Unterhalt Maschinen, Geräte, etc.	6'894.00		6'000		3'860.25	
150.3151.10	Unterhalt Alarmierungssystem	6'747.20		8'600		6'140.35	
150.3199.00	Übriger Betriebsaufwand	1'087.20		2'000		1'686.20	
150.3810.00	Ernstfalleinsätze	3'716.45					
150.3830.10	Zusätzliche Abschreibungen					28'054.20	
150.4200.00	Feuerwehrrpflichtersatz		27'180.00				27'000.00
150.4240.00	Benützungsgebühren		1'250.00			1'000	750.00
150.4260.00	Rückerstattungen Dritter		1'113.00				
150.4631.00	Beiträge aus Feuerlöschfonds		11'024.00			9'300	9'320.00
<b>161</b>	<b>Militär, Einquartierungen, Schiesswesen</b>			<b>900</b>	<b>300</b>		
161.3111.00	Anschaffung Maschinen, Geräte, etc.			500			
161.3151.00	Unterhalt Maschinen, Geräte, etc.			200			
161.3199.00	Übriger Betriebsaufwand			200			
161.4472.00	Vergütung für Benutzungen Liegenschaften				300		
<b>162</b>	<b>Zivilschutz</b>	<b>28'985.10</b>	<b>17'995.00</b>	<b>28'700</b>	<b>28'500</b>	<b>34'160.30</b>	<b>27'793.15</b>
162.3000.00	Tag- und Sitzungsgelder	5'510.00		1'000		4'843.20	

# Erfolgsrechnung nach Funktionen

Einwohnergemeinde

Konto	Bezeichnung	Rechnung 2014		Budget 2014		Rechnung 2013	
		Aufwand	Ertrag	Aufwand	Ertrag	Aufwand	Ertrag
162.3010.00	Löhne	425.00		800		762.50	
162.3050.10	Sozialversicherungsbeiträge	39.75					
162.3109.00	Übriger Material- und Warenaufwand	154.80		300		526.90	
162.3111.00	Anschaffung Maschinen, Geräte, etc.			1'500			
162.3120.00	Energie, Wasser und Entsorgung	667.65		1'100		859.05	
162.3130.10	Porti, Telefon			400			
162.3134.00	Versicherungsprämien	1'071.75		1'100		1'066.35	
162.3144.00	Baulicher Unterhalt ZSA	719.80		1'000		5'567.10	
162.3151.00	Unterhalt Maschinen, Geräte, etc.	158.60		2'500		660.70	
162.3199.00	Übriger Betriebsaufwand	634.75		500		379.50	
162.3611.10	Gemeindeanteil ZSO Uri	18'103.00		17'000		17'995.00	
162.3910.00	Interne Verrechnung Personalaufwand	1'500.00		1'500		1'500.00	
162.4500.00	Entnahmen aus Spezialfinanzierungen FK		17'995.00			23'000	22'243.15
162.4631.00	Kantonsbeiträge					5'500	5'550.00

# Erfolgsrechnung nach Funktionen

Einwohnergemeinde

Konto	Bezeichnung	Rechnung 2014		Budget 2014		Rechnung 2013	
		Aufwand	Ertrag	Aufwand	Ertrag	Aufwand	Ertrag
<b>2</b>	<b>BILDUNG</b>	<b>5'268'124.25</b>	<b>847'729.10</b>	<b>3'186'400</b>	<b>907'800</b>	<b>3'070'773.20</b>	<b>801'718.00</b>
<b>211</b>	<b>Kindergarten</b>	<b>221'311.80</b>	<b>114'990.00</b>	<b>224'600</b>	<b>114'400</b>	<b>174'241.20</b>	<b>78'641.00</b>
211.3020.00	Löhne	183'197.80		185'800		139'592.80	
211.3050.00	AG-Beiträge AHV,IV,EO,ALV,Verwaltungsk.	11'727.50		12'100		8'984.20	
211.3052.00	AG-Beiträge an andere Pensionskassen	14'481.60		15'000		14'772.75	
211.3053.00	AG-Beiträge an Unfallversicherungen	1'084.60		800		959.50	
211.3054.00	AG-Beiträge an Familienausgleichskasse	3'067.20		3'200		2'349.70	
211.3055.00	AG-Beiträge Krankentaggeldversicherung	229.95					
211.3104.00	Lehrmittel	3'476.95		4'900		3'886.90	
211.3109.00	Übriger Material- und Warenaufwand	405.20		400		199.30	
211.3111.00	Anschaffungen Mobiliar, Maschinen, Geräte	3'641.00		2'400		3'496.05	
211.4250.00	Rückerstattung Verbrauchsmaterial		2'340.00		2'100		2'015.00
211.4612.00	Entschädigungen von anderen Gemeinden		6'986.00				
211.4631.00	Schülerpauschale		105'664.00		112'300		76'626.00
<b>212</b>	<b>Primarstufe</b>	<b>1'616'491.35</b>	<b>707'542.00</b>	<b>1'629'500</b>	<b>773'600</b>	<b>1'563'722.80</b>	<b>694'350.00</b>
212.3020.00	Löhne	1'279'812.35		1'291'000		1'248'718.75	
212.3050.00	AG-Beiträge AHV,IV,EO,ALV,Verwaltungsk.	82'414.95		84'100		80'637.95	
212.3052.00	AG-Beiträge an andere Pensionskassen	122'015.00		125'300		117'953.15	
212.3053.00	AG-Beiträge an Unfallversicherungen	7'637.00		5'300		8'613.85	
212.3054.00	AG-Beiträge an Familienausgleichskasse	21'581.75		22'100		21'089.95	
212.3055.00	AG-Beiträge Krankentaggeldversicherung	1'195.35					
212.3064.00	Überbrückungsrenten					4'661.55	
212.3104.00	Lehrmittel	33'987.95		34'900		43'913.45	
212.3104.10	Verbrauchsmaterial	16'361.20		14'500			
212.3110.00	Anschaffung Mobiliar, Maschinen, Geräte	39'012.40		31'000		31'212.90	
212.3150.00	Unterhalt Mobiliar, Maschinen, Geräte	5'214.85		6'300		590.90	
212.3171.00	Exkursionen, Schulreisen und Lager	7'230.25		14'800		6'012.95	
212.3199.00	Übriger Betriebsaufwand	28.30		200		317.40	
212.4309.00	Beitrag Fideikommiss A Pro				800		
212.4611.10	Rückerst. integrative Sonderschulung		33'166.00		33'500		35'064.00
212.4612.00	Entschädigungen von anderen Gemeinden		28'662.00		30'400		28'128.00
212.4631.00	Schülerpauschale		645'714.00		708'900		631'158.00
<b>213</b>	<b>Oberstufe</b>	<b>846'763.75</b>		<b>858'800</b>		<b>810'638.75</b>	
213.3611.00	Schulgelder für Mittelschüler	9'600.00		8'800		9'600.00	
213.3612.20	Schulgeld Werkschule					6'816.00	
213.3612.30	Beitrag Kreisschule Seedorf	837'163.75		850'000		794'222.75	
<b>217</b>	<b>Schulliegenschaften</b>	<b>2'399'648.45</b>	<b>21'422.10</b>	<b>294'100</b>	<b>19'800</b>	<b>350'540.30</b>	<b>22'512.00</b>
217.3010.00	Löhne	112'956.45		112'300		108'126.05	
217.3050.10	Sozialversicherungsbeiträge	16'642.10		17'600		15'520.45	
217.3064.00	Überbrückungsrenten					20'416.00	
217.3099.00	Ausbildungskosten	444.00				800.20	
217.3101.00	Betriebs-, Verbrauchsmaterial	7'679.65		8'000		9'485.85	

# Erfolgsrechnung nach Funktionen

Einwohnergemeinde

Konto	Bezeichnung	Rechnung 2014		Budget 2014		Rechnung 2013	
		Aufwand	Ertrag	Aufwand	Ertrag	Aufwand	Ertrag
217.3111.00	Anschaffung Maschinen, Geräte, etc.	8'079.10		6'000		2'415.75	
217.3111.10	Anschaffung Turngerät	4'128.20		2'000		3'635.45	
217.3120.00	Energie, Wasser und Entsorgung	19'402.50		44'800		61'861.45	
217.3134.00	Versicherungsprämien	13'663.00		14'000		13'593.90	
217.3144.00	Baulicher Unterhalt Liegenschaften	26'318.60		28'000		37'344.20	
217.3144.10	Sanierung Pumpenschacht Schloss A Pro	35'322.25					
217.3151.00	Unterhalt Maschinen, Geräte, etc.	7'358.50		4'000		3'951.85	
217.3160.00	Mietkosten	19'600.00		16'800		16'800.00	
217.3160.10	Baurechtszins Schulhausanbau	777.00					
217.3199.00	Übriger Betriebsaufwand	25.75		600		635.60	
217.3300.40	Planmässige Abschreibungen Liegenschafte	40'000.00		40'000		6'500.00	
217.3830.10	Zusätzl. Abschreibungen Primarschulhaus	904'252.35				49'453.55	
217.3830.20	Zusätzl. Abschreibung Nahwärmeverbund	482'999.00					
217.3893.00	Einlage Vorfinanzierung Schulhausanbau	700'000.00					
217.4260.00	Rückerstattungen Dritter		4'012.10		4'000		4'077.00
217.4472.00	Vergütung für Benützungen Liegenschaften		7'880.00		6'800		8'355.00
217.4631.00	Beiträge vom Kanton und von Konkordaten		530.00				1'080.00
217.4910.00	Interne Verrechnung von Personalaufwand		9'000.00		9'000		9'000.00
<b>219</b>	<b>Obligatorische Schule, Übriges</b>	<b>179'831.90</b>	<b>3'775.00</b>	<b>179'400</b>		<b>163'195.15</b>	<b>1'877.00</b>
219.3000.00	Amtsentschädigungen	4'900.00		4'800		4'900.00	
219.3000.10	Tag- und Sitzungsgelder	7'500.00		14'000		8'750.00	
219.3010.00	Löhne	88'092.05		85'200		75'942.30	
219.3050.10	Sozialversicherungsbeiträge	11'541.35		14'000		10'457.90	
219.3090.00	Aus- und Weiterbildung	6'857.25		4'500		1'138.55	
219.3099.00	Übriger Personalaufwand	5'767.35		4'200		4'615.70	
219.3100.00	Büromaterial	160.00		500		893.65	
219.3102.00	Drucksachen, Publikationen	230.00		600		401.50	
219.3103.00	Fachliteratur, Zeitschriften	983.45		500		837.80	
219.3103.10	Schulbibliothek	2'827.85		3'000		2'787.50	
219.3110.00	Anschaffung Büromobiliar, Büromaschinen	178.00		1'000		198.00	
219.3130.00	Porti, Telefon	2'661.65		1'700		1'092.65	
219.3130.10	Benützung und Transport Schulschwimmen	14'241.60		13'500		14'558.60	
219.3130.20	Transport Schülerinnen und Schüler	4'080.60		3'300		4'108.20	
219.3170.00	Spesenentschädigungen	788.50				485.80	
219.3199.00	Übriger Betriebsaufwand	530.25				350.00	
219.3636.10	Beitrag an Didaktisches Zentrum Uri	2'492.00		2'600		2'338.00	
219.3636.20	Schulnetz Uri					3'339.00	
219.3910.00	Interne Verrechnung von Personalaufwand	26'000.00		26'000		26'000.00	
219.4631.00	Beiträge vom Kanton		3'775.00				1'877.00
<b>220</b>	<b>Sonderschulen</b>	<b>4'077.00</b>				<b>8'435.00</b>	<b>4'338.00</b>
220.3611.00	Beitrag an ausserkant. Sonderschulen					8'435.00	
220.3611.10	Beitrag Sonderschule Uri	4'077.00					
220.4631.00	Schülerpauschale						4'338.00

# Erfolgsrechnung nach Funktionen

Einwohnergemeinde

Konto	Bezeichnung	Rechnung 2014		Budget 2014		Rechnung 2013	
		Aufwand	Ertrag	Aufwand	Ertrag	Aufwand	Ertrag
<b>3</b>	<b>KULTUR, SPORT UND FREIZEIT</b>	<b>47'349.50</b>	<b>4'297.35</b>	<b>53'900</b>		<b>48'858.85</b>	<b>4'146.40</b>
<b>311</b>	<b>Museen und bildende Kunst</b>	<b>222.00</b>		<b>300</b>			
311.3636.00	Beiträge priv. Org. ohne Erwerbszweck	222.00		300			
<b>321</b>	<b>Bibliotheken</b>	<b>2'790.00</b>		<b>2'000</b>		<b>2'250.00</b>	
321.3636.00	Beiträge an private Organisationen ohne	1'250.00		500		750.00	
321.3636.10	Beitrag Kantonsbibliothek	1'540.00		1'500		1'500.00	
<b>322</b>	<b>Konzert und Theater</b>	<b>9'000.00</b>	<b>701.00</b>	<b>7'400</b>		<b>7'192.50</b>	
322.3130.00	GA Theater Uri	1'200.00		1'200		492.50	
322.3636.00	Beiträge priv. Org. ohne Erwerbszweck	7'800.00		6'200		6'700.00	
322.4260.10	Rückerstattungen GA theater uri		701.00				
<b>329</b>	<b>Kultur, Übriges</b>	<b>3'554.25</b>		<b>5'900</b>		<b>3'463.60</b>	
329.3103.00	Publikationen, Chroniken, Bücher			600			
329.3119.00	Anschaffung Kunstobjekt	2'000.00		2'000		1'450.00	
329.3199.00	Öffentliche Anlässe	454.25		600		441.60	
329.3635.00	Beiträge an private Unternehmungen	1'100.00		2'700		1'572.00	
<b>341</b>	<b>Sport</b>	<b>14'443.05</b>	<b>2'826.30</b>	<b>20'400</b>		<b>17'501.95</b>	<b>3'510.60</b>
341.3010.00	Löhne	4'975.00		5'500		2'918.75	
341.3050.10	Sozialversicherungsbeiträge	436.35				445.45	
341.3101.00	Betriebs-, Verbrauchsmaterial	604.20		1'800		272.70	
341.3111.00	Anschaffung Maschinen, Geräte, etc.	444.25		1'000		657.30	
341.3120.00	Energie, Wasser und Entsorgung	127.95		200		154.40	
341.3140.10	Baulicher Unterhalt Sportplätze/-anlagen	2'359.30		5'000		5'123.85	
341.3151.00	Unterhalt Maschinen, Geräte, etc.	2'000.00		2'400		1'850.00	
341.3170.00	Spesen					279.50	
341.3199.00	Übriger Betriebsaufwand			500			
341.3636.10	Beiträge an Vereine	3'496.00		4'000		5'800.00	
341.4260.00	Rückerstattung Kreisschule		2'826.30				3'510.60
<b>342</b>	<b>Freizeit</b>	<b>17'340.20</b>	<b>770.05</b>	<b>17'900</b>		<b>18'450.80</b>	<b>635.80</b>
342.3010.00	Löhne	2'288.25		2'500		2'032.00	
342.3140.10	Baulicher Unterhalt an Parkanlagen	6'137.45		8'000		7'511.30	
342.3141.10	Baulicher Unterhalt an Wanderwegen	3'226.50		2'000		3'219.50	
342.3636.10	Beiträge an Vereine	5'688.00		5'400		5'688.00	
342.4631.00	Kantonsbeiträge		770.05				635.80



# Erfolgsrechnung nach Funktionen

Einwohnergemeinde

Konto	Bezeichnung	Rechnung 2014		Budget 2014		Rechnung 2013	
		Aufwand	Ertrag	Aufwand	Ertrag	Aufwand	Ertrag
<b>4</b>	<b>GESUNDHEIT</b>	<b>99'774.75</b>	<b>26'202.35</b>	<b>194'800</b>	<b>48'600</b>	<b>119'626.65</b>	<b>33'365.25</b>
<b>412</b>	<b>Kranken- und Pflegeheime</b>	<b>88'413.10</b>	<b>26'202.35</b>	<b>180'000</b>	<b>48'600</b>	<b>113'504.30</b>	<b>33'365.25</b>
412.3636.00	Beitrag Restfinanzierung Pflegeheime	88'413.10		180'000		113'504.30	
412.4631.00	Kantonsbeiträge		26'202.35		48'600		33'365.25
<b>421</b>	<b>Ambulante Krankenpflege</b>	<b>650.00</b>		<b>1'100</b>		<b>950.00</b>	
421.3636.00	Beiträge an priv. Org. ohne Erwerbszweck	650.00		1'100		950.00	
<b>433</b>	<b>Schulgesundheitsdienst</b>	<b>10'711.65</b>		<b>11'500</b>		<b>5'172.35</b>	
433.3010.00	Löhne	1'692.60		1'000		688.20	
433.3130.10	Schulärztlicher Dienst	3'975.15		6'000			
433.3130.20	Schulzahnärztlicher Dienst	5'043.90		4'500		4'484.15	
<b>490</b>	<b>Gesundheitswesen, Übriges</b>			<b>2'200</b>			
434.3130.00	Kostenanteil Kreislösung			2'200			

# Erfolgsrechnung nach Funktionen

Einwohnergemeinde

Konto	Bezeichnung	Rechnung 2014		Budget 2014		Rechnung 2013	
		Aufwand	Ertrag	Aufwand	Ertrag	Aufwand	Ertrag
<b>5</b>	<b>SOZIALE SICHERHEIT</b>	<b>111'170.80</b>	<b>12'983.00</b>	<b>127'600</b>	<b>1'800</b>	<b>214'306.65</b>	<b>10'125.00</b>
<b>531</b>	<b>Alters- und Hinterlassenen</b>	<b>3'500.00</b>		<b>3'500</b>	<b>1'800</b>	<b>3'500.00</b>	
531.3910.00	Interne Verrechnung von Personalaufwand	3'500.00		3'500		3'500.00	
531.4631.00	Beiträge an AHV-Zweigstelle				1'800		
<b>534</b>	<b>Altersheime, Alterswohnungen</b>					<b>100'000.00</b>	
534.3660.10	Planmässig Abschreibung Beitrag Stiftung Wohnen im Alter					100'000.00	
<b>543</b>	<b>Alimentenbevorschussung und</b>	<b>5'000.00</b>	<b>1'800.00</b>				
543.3637.00	Alimentenbevorschussungen	5'000.00					
543.4260.00	Rückerstattung Alimentenbevorschussungen		1'800.00				
<b>544</b>	<b>Jugendschutz</b>	<b>5'161.00</b>	<b>1'000.00</b>	<b>5'800</b>		<b>5'190.00</b>	
544.3612.10	Entschädigung Projekt TIP	1'881.00		3'800		3'310.00	
544.3636.00	Beiträge an priv. Org. ohne Erwerbszweck	3'280.00		2'000		1'880.00	
544.4632.00	Gemeindebeiträge		1'000.00				
<b>545</b>	<b>Leistungen an Familien</b>			<b>2'400</b>		<b>7'642.50</b>	
545.3636.10	Beiträge an familienexterne Kinderbetr.			2'400		7'642.50	
<b>572</b>	<b>Wirtschaftliche Hilfe</b>	<b>59'399.15</b>	<b>10'183.00</b>	<b>90'000</b>		<b>78'059.75</b>	<b>10'125.00</b>
572.3637.00	Wirtschaftliche Sozialhilfe	59'399.15		90'000		78'059.75	
572.4632.10	Beitrag Einf. Ges. PRW		10'183.00				10'125.00
<b>579</b>	<b>Sozialdienste, Übriges</b>	<b>38'110.65</b>		<b>25'900</b>		<b>19'914.40</b>	
579.3199.00	Übriger Betriebsaufwand			300			
579.3612.00	Entschädigungen an Sozialdienst	34'610.65		21'600		16'174.40	
579.3636.00	Beiträge an priv. Org. ohne Erwerbszweck	500.00		1'000		740.00	
579.3910.00	Interne Verrechnung von Personalaufwand	3'000.00		3'000		3'000.00	

# Erfolgsrechnung nach Funktionen

Einwohnergemeinde

Konto	Bezeichnung	Rechnung 2014		Budget 2014		Rechnung 2013	
		Aufwand	Ertrag	Aufwand	Ertrag	Aufwand	Ertrag
<b>6</b>	<b>VERKEHR</b>	<b>145'419.90</b>	<b>64'688.50</b>	<b>152'900</b>	<b>58'500</b>	<b>246'130.70</b>	<b>47'354.80</b>
<b>615</b>	<b>Gemeindestrassen</b>	<b>67'162.90</b>	<b>40'783.50</b>	<b>79'100</b>	<b>34'000</b>	<b>169'627.70</b>	<b>23'449.80</b>
615.3010.00	Löhne	1'050.00		2'500		906.25	
615.3050.10	Sozialversicherungsbeiträge	93.20		300		74.05	
615.3101.00	Betriebs-, Verbrauchsmaterial	501.15		500			
615.3101.10	Baumaterial, Kies, Teer			500			
615.3101.20	Signalisationen, Markierungen	8'131.85		1'000		2'182.55	
615.3101.30	Verkehrsberuhigungsmassnahmen	12'488.45		8'000		7'498.00	
615.3111.00	Anschaffung Maschinen, Geräte, etc.			500			
615.3120.00	Energie, Wasser und Entsorgung	11'389.00		12'000		17'249.30	
615.3120.30	Abwassergebühren, Strassenentwässerung	9'583.70		9'800		35'759.65	
615.3130.00	Strassenreinigung			2'000		1'628.65	
615.3131.00	Projektierungen			5'000			
615.3141.00	Baulicher Unterhalt Strassen/Verkehrsweg	12'451.65		21'000		23'948.20	
615.3141.10	Winterdienst	6'073.00		6'000		9'214.95	
615.3141.20	Strassenbeleuchtungsunterhalt	5'400.90		5'000		5'000.00	
615.3300.10	Planmässige Abschr. Strassen/Verkehrsweg			5'000		5'000.00	
615.3830.10	Zusätzliche Abschreibungen Strassen					61'166.10	
615.4240.10	Parkplatzgebühren, Parkuhren		39'793.50				17'131.80
615.4470.00	Baurechtszins		990.00			1'000	990.00
615.4631.00	Kantonsbeitrag Strassenbeleuchtung					6'000	5'328.00
<b>622</b>	<b>Regionalverkehr</b>	<b>52'457.00</b>		<b>48'000</b>		<b>51'903.00</b>	
622.3631.00	Anteil Leistungsauftrag SBB	13'700.00		14'000		14'305.00	
622.3631.10	Anteil Leistungsauftrag Auto AG	14'016.00		15'000		14'146.00	
622.3631.20	Anteil Leistungsauftrag Post	24'741.00		19'000		23'452.00	
<b>629</b>	<b>Öffentlicher Verkehr, Übriges</b>	<b>25'800.00</b>	<b>23'905.00</b>	<b>25'800</b>	<b>24'500</b>	<b>24'600.00</b>	<b>23'905.00</b>
629.3130.00	Tageskarten Gemeinden	25'800.00		25'800		24'600.00	
629.4260.00	Rückerstattungen Tageskarten Gemeinden		23'905.00				23'905.00

# Erfolgsrechnung nach Funktionen

Einwohnergemeinde

Konto	Bezeichnung	Rechnung 2014		Budget 2014		Rechnung 2013	
		Aufwand	Ertrag	Aufwand	Ertrag	Aufwand	Ertrag
<b>7</b>	<b>UMWELTSCHUTZ UND RAUMORDNUNG</b>	<b>17'253.00</b>	<b>17'169.75</b>	<b>19'800</b>	<b>7'500</b>	<b>20'128.25</b>	<b>7'563.65</b>
<b>720</b>	<b>Abwasserbeseitigung</b>	<b>4'512.50</b>		<b>5'200</b>		<b>4'936.45</b>	
720.3101.00	Unterhalt und Ersatz Robidog (Hundetoil)	4'512.50		5'200		4'936.45	
<b>730</b>	<b>Abfallwirtschaft</b>	<b>4'651.75</b>	<b>16'050.00</b>	<b>3'600</b>	<b>7'500</b>	<b>7'527.45</b>	<b>7'200.00</b>
730.3010.00	Löhne	3'600.00					
730.3050.10	Sozialversicherungsbeiträge	315.25					
730.3111.00	Anschaffung Sammelbehälter					793.80	
730.3130.00	Papiersammlungen	736.50					
730.3160.00	Miete Abfallsammelplätze			3'600		6'733.65	
730.4240.00	Mietertrag Abfallsammelplatz		300.00				
730.4463.00	Gewinnanteil ZAKU		15'750.00		7'500		7'200.00
<b>771</b>	<b>Friedhof und Bestattung</b>	<b>2'760.50</b>		<b>7'000</b>		<b>3'748.65</b>	
771.3632.10	Beiträge an Kirchgemeinden	2'760.50		7'000		3'748.65	
<b>779</b>	<b>Umweltschutz, Übriges</b>	<b>1'996.70</b>	<b>1'119.75</b>	<b>4'000</b>		<b>3'915.70</b>	<b>363.65</b>
779.3101.00	Betriebs-, Verbrauchsmaterial			500			
779.3612.10	Kostenanteil Konfiskatebeseitigung	1'996.70		3'500		3'915.70	
779.4260.00	Rückerstattungen Dritter		1'119.75				363.65
<b>790</b>	<b>Raumordnung</b>	<b>3'331.55</b>					
790.3130.00	Planungskosten	3'331.55					

# Erfolgsrechnung nach Funktionen

Einwohnergemeinde

Konto	Bezeichnung	Rechnung 2014		Budget 2014		Rechnung 2013	
		Aufwand	Ertrag	Aufwand	Ertrag	Aufwand	Ertrag
<b>8</b>	<b>VOLKSWIRTSCHAFT</b>	<b>31'278.00</b>		<b>31'300</b>		<b>29'642.00</b>	
<b>815</b>	<b>Wirtschaftliche Massnahmen</b>	<b>585.00</b>		<b>700</b>		<b>605.00</b>	
815.3635.00	Beiträge an private Unternehmungen	585.00		700		605.00	
<b>820</b>	<b>Forstwirtschaft</b>	<b>10'000.00</b>		<b>10'000</b>		<b>10'000.00</b>	
820.3634.00	Beitrag an Bürgergemeinde	10'000.00		10'000		10'000.00	
<b>840</b>	<b>Tourismus</b>	<b>20'693.00</b>		<b>20'100</b>		<b>19'037.00</b>	
840.3635.00	Beitrag regionale Tourismusorganisation	18'879.00		18'100		17'023.00	
840.3636.00	Beiträge an private Org. und Vereine	1'814.00		2'000		1'914.00	
840.3636.10	Beiträge an Tourismus Seedorf					100.00	
<b>850</b>	<b>Industrie, Gewerbe, Handel</b>			<b>500</b>			
850.3634.00	Beiträge Regionalentwicklungsverband			500			

# Erfolgsrechnung nach Funktionen

Einwohnergemeinde

Konto	Bezeichnung	Rechnung 2014		Budget 2014		Rechnung 2013	
		Aufwand	Ertrag	Aufwand	Ertrag	Aufwand	Ertrag
<b>9</b>	<b>FINANZEN UND STEUERN</b>	<b>78'256.15</b>	<b>5'391'439.35</b>	<b>83'300</b>	<b>3'304'100</b>	<b>75'221.98</b>	<b>3'539'924.30</b>
<b>910</b>	<b>Steuern</b>	<b>3'878.35</b>	<b>2'654'441.10</b>	<b>12'000</b>	<b>2'674'900</b>	<b>5'367.70</b>	<b>2'730'143.65</b>
910.3181.10	Abschreibungen von Steuern	3'878.35		7'000			
910.3181.20	Erlasse von Steuern			5'000		5'367.70	
910.4000.00	Einkommenssteuern nat. Pers. Rechnungsj.		2'115'912.95		2'113'000		2'095'562.35
910.4000.10	Einkommenssteuern nat. Pers. Vorjahre		60'312.30		98'000		135'223.45
910.4000.20	Nachsteuern Einkommenssteuern nat. Pers.		929.60		1'900		4'005.55
910.4001.00	Vermögenssteuer nat. Pers. Rechnungsjahr		155'357.10		144'900		142'500.60
910.4001.10	Vermögenssteuern nat. Pers. Vorjahre		56'177.50		30'000		60'264.95
910.4001.20	Nachsteuern Vermögenssteuern nat. Pers.				100		
910.4002.00	Quellensteuern		87'405.95		45'000		48'506.25
910.4008.10	Kopfsteuern		57'120.00		59'000		59'540.00
910.4010.00	Gewinnsteuern jur. Pers. Rechnungsjahr		150'102.00		170'000		168'725.45
910.4010.10	Gewinnsteuern jur. Pers. Vorjahre		-31'717.30		10'000		12'647.20
910.4011.00	Kapitalsteuern jur. Pers. Rechnungsjahr		400.15				376.05
910.4011.10	Kapitalsteuern jur. Pers. Vorjahre		80.85				111.80
910.4033.00	Hundesteuern		2'360.00		3'000		2'680.00
<b>930</b>	<b>Finanz- und Lastenausgleich</b>	<b>49'343.00</b>	<b>357'950.00</b>	<b>49'400</b>	<b>425'800</b>	<b>49'343.00</b>	<b>444'396.00</b>
930.3622.72	Beitrag an Zentrumsleistungen	49'343.00		49'400		49'343.00	
930.4621.10	Beitrag aus Ressourcenausgleich		165'711.00		291'000		291'475.00
930.4621.20	Beitrag aus Bevölkerungslastenausgleich		155'467.00		98'000		97'763.00
930.4621.40	Beitrag in Härteausgleich		36'772.00		36'800		55'158.00
<b>950</b>	<b>Ertragsanteile, übrige</b>		<b>168'583.70</b>		<b>152'000</b>		<b>310'820.10</b>
950.4120.10	Konzessionsgebühr EWA		75'091.60		80'000		76'155.75
950.4601.01	Grundstückgewinnsteuern		41'489.90		50'000		182'125.20
950.4601.02	Erbschafts- u. Schenkungssteuern		50'241.40		20'000		50'822.15
950.4601.30	Wirtschafts- u. Getränkeverkaufsteuern		1'760.80		2'000		1'717.00
<b>961</b>	<b>Zinsen</b>	<b>18'431.10</b>	<b>19'085.20</b>	<b>12'000</b>	<b>17'400</b>	<b>11'905.78</b>	<b>16'849.55</b>
961.3400.00	Zinsen laufende Verbindlichkeiten	18'431.10		12'000		11'905.78	
961.4400.00	Zinsen flüssige Mittel		218.90		1'500		3'023.50
961.4401.00	Zinsen Forderungen und Kontokorrente		7'685.20				1'228.65
961.4407.00	Zinsen langfristige Finanzanlagen		11'181.10		15'900		12'597.40
<b>963</b>	<b>Liegenschaften des Finanzvermögens</b>	<b>6'603.70</b>	<b>79'082.00</b>	<b>9'900</b>	<b>34'000</b>	<b>8'605.50</b>	<b>33'960.00</b>
963.3430.40	Baulicher Unterhalt Gebäude	2'853.50		7'000		945.50	
963.3439.00	Abwassergebühren Entwässerung		151.70			5'274.30	
963.3439.40	Versicherungsprämien	1'636.60		2'300		1'628.30	
963.3439.90	Übriger Liegenschaftsaufwand	1'961.90		600		757.40	
963.4411.00	Verkauf Landparzelle Kohlplatz		42'642.00				
963.4430.00	Pacht- und Mietzinse Liegenschaften		36'440.00		34'000		33'960.00
<b>969</b>	<b>Finanzvermögen, Übriges</b>						<b>3'755.00</b>

# Erfolgsrechnung nach Funktionen

Einwohnergemeinde

Konto	Bezeichnung	Rechnung 2014		Budget 2014		Rechnung 2013	
		Aufwand	Ertrag	Aufwand	Ertrag	Aufwand	Ertrag
969.4440.00	Marktwertanpassungen Wertschriften						3'755.00
<b>995</b>	<b>Neutrale Aufwendungen und Erträge</b>		<b>2'112'297.35</b>				
995.4840.00	Zinsen aus Sachübernahme Abwasser Uri		9'579.00				
995.4864.00	Gewinn aus Sachübernahme Abwasser Uri		2'102'718.35				

# Erfolgsrechnung nach Artengliederung

Einwohnergemeinde

Konto	Bezeichnung	Rechnung 2014		Budget 2014		Rechnung 2013	
		Aufwand	Ertrag	Aufwand	Ertrag	Aufwand	Ertrag
<b>3</b>	<b>Aufwand</b>	<b>6'573'434.01</b>		<b>4'673'200</b>		<b>4'656'112.07</b>	
<b>30</b>	<b>Personalaufwand</b>	<b>2'538'899.95</b>		<b>2'581'900</b>		<b>2'449'319.40</b>	
300	Behörden und Kommissionen	81'090.00		87'300		77'606.20	
301	Löhne des Verwaltungs-/Betriebspers.	596'870.45		606'500		580'396.30	
302	Löhne der Lehrkräfte	1'463'010.15		1'476'800		1'388'311.55	
305	Arbeitgeberbeiträge	376'224.95		387'700		363'488.10	
306	Arbeitgeberleistungen					25'077.55	
309	Übriger Personalaufwand	21'704.40		23'600		14'439.70	
<b>31</b>	<b>Sach- und übriger Betriebsaufwand</b>	<b>565'588.91</b>		<b>588'600</b>		<b>610'795.34</b>	
310	Material- und Warenaufwand	103'669.70		98'500		91'737.60	
311	Nicht aktivierte Anlagen	76'679.45		78'600		64'373.00	
312	Ver- und Entsorgung	44'379.90		71'100		119'774.00	
313	Dienstleistungen und Honorare	137'026.51		134'800		132'726.79	
314	Baulicher Unterhalt	98'009.45		78'000		97'808.50	
315	Unterhalt Mobilien und immat. Anlagen	59'743.90		62'000		56'477.20	
316	Mieten, Leasing, Pacht, Benützungsgb.	20'377.00		20'400		23'533.65	
317	Spesenentschädigung	14'363.85		21'400		12'503.25	
318	Wertberichtigungen Forderungen	3'878.35		12'000		5'367.70	
319	Verschiedener Betriebsaufwand	7'460.80		11'800		6'493.65	
<b>33</b>	<b>Abschreibungen Verwaltungsvermögen</b>	<b>40'000.00</b>		<b>45'000</b>		<b>11'500.00</b>	
330	Sachanlagen VV	40'000.00		45'000		11'500.00	
<b>34</b>	<b>Finanzaufwand</b>	<b>25'034.80</b>		<b>21'900</b>		<b>20'511.28</b>	
340	Zinsaufwand	18'431.10		12'000		11'905.78	
343	Liegenschaftenaufwand	6'603.70		9'900		8'605.50	
<b>36</b>	<b>Transferaufwand</b>	<b>1'233'642.55</b>		<b>1'356'500</b>		<b>1'346'012.20</b>	
361	Entschädigungen an Gemeinwesen	913'432.10		917'800		877'391.30	
362	Finanz- und Lastenausgleich	49'343.00		49'400		49'343.00	
363	Beiträge an Gemeinwesen und Dritte	270'867.45		389'300		319'277.90	
366	Abschreibungen Investitions					100'000.00	
<b>38</b>	<b>Ausserordentlicher Aufwand</b>	<b>2'090'967.80</b>				<b>138'673.85</b>	
381	Ausserordentlicher Sach- und	3'716.45					
383	Zusätzliche Abschreibungen	1'387'251.35				138'673.85	
389	Einlagen in das Eigenkapital	700'000.00					
<b>39</b>	<b>Interne Verrechnungen</b>	<b>79'300.00</b>		<b>79'300</b>		<b>79'300.00</b>	
391	Dienstleistungen	69'300.00		69'300		69'300.00	



# Erfolgsrechnung nach Artengliederung

Einwohnergemeinde

Konto	Bezeichnung	Rechnung 2014		Budget 2014		Rechnung 2013	
		Aufwand	Ertrag	Aufwand	Ertrag	Aufwand	Ertrag
393	Betriebs- und Verwaltungskosten	10'000.00		10'000		10'000.00	
<b>4</b>	<b>Ertrag</b>		<b>6'609'111.60</b>		<b>4'571'000</b>		<b>4'708'490.55</b>
<b>40</b>	<b>Fiskalertrag</b>		<b>2'654'441.10</b>		<b>2'674'900</b>		<b>2'730'143.65</b>
400	Direkte Steuern nat. Personen		2'533'215.40		2'491'900		2'545'603.15
401	Direkte Steuern jur. Personen		118'865.70		180'000		181'860.50
403	Besitz- und Aufwandsteuern		2'360.00		3'000		2'680.00
<b>41</b>	<b>Regalien und Konzessionen</b>		<b>75'091.60</b>		<b>80'000</b>		<b>76'155.75</b>
412	Konzessionen		75'091.60		80'000		76'155.75
<b>42</b>	<b>Entgelte</b>		<b>136'366.35</b>		<b>107'400</b>		<b>116'946.45</b>
420	Ersatzabgaben		27'180.00		28'200		27'000.00
421	Gebühren für Amtshandlungen		17'781.70		8'200		25'947.40
424	Benützungsgb. und Dienstl.		53'587.50		40'400		30'127.80
425	Erlös aus Verkäufen		2'340.00		2'100		2'015.00
426	Rückerstattungen		35'477.15		28'500		31'856.25
<b>43</b>	<b>Verschiedene Erträge</b>		<b>3'092.00</b>		<b>800</b>		
430	Verschiedene betriebliche Erträge		3'092.00		800		
<b>44</b>	<b>Finanzertrag</b>		<b>122'787.20</b>		<b>67'000</b>		<b>71'109.55</b>
440	Zinsertrag		19'085.20		17'400		16'849.55
441	Realisierte Gewinne FV		42'642.00				
443	Liegenschaftenertrag FV		36'440.00		34'000		33'960.00
444	Wertberichtigungen Anlagen FV						3'755.00
446	Öffentliche Unternehmungen		15'750.00		7'500		7'200.00
447	Liegenschaftenertrag VV		8'870.00		8'100		9'345.00
<b>45</b>	<b>Entn. Fonds und Spezialfinanz.</b>		<b>17'995.00</b>		<b>23'000</b>		<b>22'243.15</b>
450	Entn. Fonds und Spezialf. FK		17'995.00		23'000		22'243.15
<b>46</b>	<b>Transferertrag</b>		<b>1'407'741.00</b>		<b>1'538'600</b>		<b>1'612'592.00</b>
460	Ertragsanteile		93'492.10		72'000		234'664.35
461	Entschädigungen von Gemeinwesen		151'436.50		148'400		154'128.60
462	Finanz- und Lastenausgleich		357'950.00		425'800		444'396.00
463	Beiträge von Gemeinw. u. Dritten		804'862.40		892'400		779'403.05
<b>48</b>	<b>Ausserordentlicher Ertrag</b>		<b>2'112'297.35</b>				
484	Ausserordentliche Finanzerträge		9'579.00				
486	Ausserordentliche Transfererträge		2'102'718.35				
<b>49</b>	<b>Interne Verrechnungen</b>		<b>79'300.00</b>		<b>79'300</b>		<b>79'300.00</b>

# Erfolgsrechnung nach Artengliederung

Einwohnergemeinde

Konto	Bezeichnung	Rechnung 2014		Budget 2014		Rechnung 2013	
		Aufwand	Ertrag	Aufwand	Ertrag	Aufwand	Ertrag
491	Dienstleistungen		69'300.00		69'300		69'300.00
493	Betriebs- und Verwaltungskosten		10'000.00		10'000		10'000.00

# Investitionsrechnung nach Funktionen

Einwohnergemeinde

Konto	Bezeichnung	Rechnung 2014		Budget 2014		Rechnung 2013	
		Ausgaben	Einnahmen	Ausgaben	Einnahmen	Ausgaben	Einnahmen
<b>1</b>	<b>ÖFFENTLICHE ORDNUNG UND SICHERHEIT</b>					<b>40'049.60</b>	<b>11'995.40</b>
<b>150</b>	<b>Feuerwehr</b>					<b>40'049.60</b>	<b>11'995.40</b>
150.5060.00	Anschaffung Tragkraftspritze					40'049.60	
150.6310.00	Beitrag Feuerlöschfonds						11'995.40
<b>2</b>	<b>BILDUNG</b>	<b>1'627'251.35</b>		<b>386'000</b>		<b>55'953.55</b>	
<b>217</b>	<b>Schulliegenschaften</b>	<b>1'627'251.35</b>		<b>386'000</b>		<b>55'953.55</b>	
217.5040.10	Erweiterung Primarschulhaus	1'144'251.35				55'953.55	
217.5090.00	Anschluss Nahwärmeverbund	483'000.00		386'000			
<b>5</b>	<b>SOZIALE SICHERHEIT</b>					<b>100'000.00</b>	
<b>535</b>	<b>Leistungen an das Alter</b>					<b>100'000.00</b>	
534.5660.00	Beitrag Stiftung Wohnen im Alter					100'000.00	
<b>6</b>	<b>VERKEHR</b>					<b>66'166.10</b>	
<b>615</b>	<b>Gemeindestrassen</b>					<b>66'166.10</b>	
615.5090.10	Anschaffung Zentrale Parkuhren					66'166.10	
<b>7</b>	<b>UMWELTSCHUTZ UND RAUMORDNUNG</b>	<b>423'000.00</b>					
<b>720</b>	<b>Abwasserbeseitigung</b>	<b>423'000.00</b>					
720.5520.00	Librierung Aktien Abwasser Uri	423'000.00					

# Bilanz detailliert

Einwohnergemeinde

Konto	Bezeichnung	01. Januar 2014	Veränderung		31. Dezember 2014
			Zuwachs	Abgang	
<b>1</b>	<b>Aktiven</b>	<b>4'777'313.16</b>	<b>24'647'196.90</b>	<b>25'477'626.91</b>	<b>3'946'883.15</b>
<b>10</b>	<b>Finanzvermögen</b>	<b>4'581'604.16</b>	<b>22'596'945.55</b>	<b>24'050'375.56</b>	<b>3'128'174.15</b>
<b>100</b>	<b>Fl. Mittel und kurzfr. Geldanlagen</b>	<b>1'758'816.41</b>	<b>14'928'224.80</b>	<b>15'239'573.11</b>	<b>1'447'468.10</b>
<b>1000</b>	<b>Kasse</b>	<b>3'245.52</b>	<b>96'662.45</b>	<b>98'044.00</b>	<b>1'863.97</b>
1000.01	Kasse	3'245.52	96'662.45	98'044.00	1'863.97
<b>1001</b>	<b>Post</b>	<b>1'668'973.54</b>	<b>8'051'501.10</b>	<b>8'339'143.96</b>	<b>1'381'330.68</b>
1001.01	Postcheckkonto	1'668'973.54	8'051'501.10	8'339'143.96	1'381'330.68
<b>1002</b>	<b>Bank</b>	<b>86'597.35</b>	<b>6'780'061.25</b>	<b>6'802'385.15</b>	<b>64'273.45</b>
1002.01	Kontokorrent UKB	72'910.25	6'750'023.20	6'777'345.00	45'588.45
1002.04	Kontokorrent RB Urner Unterland	9'963.80	30'004.30	25'021.95	14'946.15
1002.10	Mitgliedersparkonto Raiffeisen	3'723.30	33.75	18.20	3'738.85
<b>101</b>	<b>Forderungen</b>	<b>568'902.25</b>	<b>7'537'713.75</b>	<b>7'489'382.50</b>	<b>617'233.50</b>
<b>1010</b>	<b>Forderungen aus L. &amp; L. gegenüber Dritten</b>	<b>311'104.95</b>	<b>524'676.65</b>	<b>537'389.65</b>	<b>298'391.95</b>
1010.01	Forderungen Debitoren	274'575.75	248'716.70	271'434.85	251'857.60
1010.10	Forderungen Einmalgebühren	33'935.75	275'915.50	265'954.80	43'896.45
1010.40	Wassertaxen	2'593.45	44.45		2'637.90
<b>1011</b>	<b>Kontokorrente mit Dritten</b>	<b>-18'532.40</b>	<b>-840.35</b>	<b>16'569.15</b>	<b>-35'941.90</b>
1011.11	KK Kanton; Steuerforderungen jur. Person	-18'532.40	-840.35	16'569.15	-35'941.90
<b>1012</b>	<b>Steuerforderungen</b>	<b>239'067.00</b>	<b>312'100.75</b>	<b>239'067.00</b>	<b>312'100.75</b>
1012.01	Gemeindesteuern	105'978.40	138'073.40	105'978.40	138'073.40
1012.11	Kantonssteuern und Kirchensteuern	133'088.60	174'027.35	133'088.60	174'027.35
<b>1015</b>	<b>Interne Kontokorrente</b>		<b>6'643'257.35</b>	<b>6'643'257.35</b>	
1015.70	Quellensteuern		197'669.90	197'669.90	
1015.80	Steuerzahlungen		6'445'587.45	6'445'587.45	
<b>1019</b>	<b>Übrige Forderungen</b>	<b>37'262.70</b>	<b>58'519.35</b>	<b>53'099.35</b>	<b>42'682.70</b>
1019.10	Forderungen Verrechnungssteuern	33'173.10	32'448.80	33'173.10	32'448.80
1019.40	Guthaben Eidg. Steuerverwaltung	4'089.60	26'070.55	19'926.25	10'233.90
<b>102</b>	<b>Kurzfristige Finanzanlagen</b>	<b>1'018'141.50</b>	<b>1'774.00</b>	<b>1'000'619.95</b>	<b>19'295.55</b>
<b>1023</b>	<b>Festgelder</b>	<b>1'018'141.50</b>	<b>1'774.00</b>	<b>1'000'619.95</b>	<b>19'295.55</b>
1023.01	Festgeldkonto Urner Kantonalbank	2'675.20	2.70		2'677.90
1023.02	Festgeldkonto Postfinance	1'015'466.30	1'771.30	1'000'619.95	16'617.65

# Bilanz detailliert

Einwohnergemeinde

Konto	Bezeichnung	01. Januar 2014	Veränderung		31. Dezember 2014
			Zuwachs	Abgang	
<b>104</b>	<b>Aktive Rechnungsabgrenzungen</b>	<b>25'800.00</b>	<b>25'800.00</b>	<b>25'800.00</b>	<b>25'800.00</b>
<b>1049</b>	<b>Übrige aktive Rechnungsabgrenzungen</b>	<b>25'800.00</b>	<b>25'800.00</b>	<b>25'800.00</b>	<b>25'800.00</b>
1049.01	Transitorische Aktiven	25'800.00	25'800.00	25'800.00	25'800.00
<b>107</b>	<b>Finanzanlagen</b>	<b>757'944.00</b>	<b>103'433.00</b>	<b>295'000.00</b>	<b>566'377.00</b>
<b>1070</b>	<b>Aktien und Anteilscheine</b>	<b>12'390.00</b>			<b>12'390.00</b>
1070.01	Aktien Dätwyler Holding AG	12'390.00			12'390.00
<b>1071</b>	<b>Verzinsliche Anlagen</b>	<b>745'554.00</b>	<b>103'433.00</b>	<b>295'000.00</b>	<b>553'987.00</b>
1071.02	Darlehen Kirchgemeinde Seedorf	95'000.00		95'000.00	
1071.03	Darlehen KW Seedorf AG	480'554.00	103'433.00	200'000.00	383'987.00
1071.04	Darlehen Jugend- und Ferienhaus Carmen	170'000.00			170'000.00
<b>108</b>	<b>Sachanlagen FV</b>	<b>452'000.00</b>			<b>452'000.00</b>
<b>1080</b>	<b>Grundstücke FV</b>	<b>452'000.00</b>			<b>452'000.00</b>
1080.01	Liegenschaft Dorfstr. 130 Gemeindehaus	361'000.00			361'000.00
1080.02	Liegenschaft Dorfstrasse 62	91'000.00			91'000.00
<b>14</b>	<b>Verwaltungsvermögen</b>	<b>195'709.00</b>	<b>2'050'251.35</b>	<b>1'427'251.35</b>	<b>818'709.00</b>
<b>140</b>	<b>Sachanlagen VV</b>	<b>9.00</b>	<b>1'627'251.35</b>	<b>1'427'251.35</b>	<b>200'009.00</b>
<b>1401</b>	<b>Strassen / Verkehrswege</b>	<b>1.00</b>			<b>1.00</b>
1401.01	Gemeindestrassen	1.00			1.00
<b>1404</b>	<b>Hochbauten</b>	<b>5.00</b>	<b>1'627'251.35</b>	<b>1'427'251.35</b>	<b>200'005.00</b>
1404.01	Primarschulhaus mit Gemeindeverwaltung	1.00	1'144'251.35	944'252.35	200'000.00
1404.02	Turnhalle mit ZSA Kreisschule	1.00			1.00
1404.03	Erweiterung Kreisschulanlage	1.00			1.00
1404.04	Feuerwehrlokal mit ZSA	1.00			1.00
1404.05	Sportplatz mit Anlagen	1.00			1.00
1404.10	Anschluss Nahwärmeverbund		483'000.00	482'999.00	1.00
<b>1406</b>	<b>Mobilien VV</b>	<b>3.00</b>			<b>3.00</b>
1406.01	Mobilien	1.00			1.00
1406.02	Tanklöschfahrzeug / Tragkraftspritze	1.00			1.00
1406.03	EDV-Anlage	1.00			1.00
<b>145</b>	<b>Beteiligungen, Grundkapitalien</b>	<b>195'700.00</b>	<b>423'000.00</b>		<b>618'700.00</b>
<b>1452</b>	<b>Beteiligungen an öffentl. Unternehmungen</b>	<b>188'000.00</b>	<b>423'000.00</b>		<b>611'000.00</b>

# Bilanz detailliert

Einwohnergemeinde

Konto	Bezeichnung	01. Januar 2014	Veränderung		31. Dezember 2014
			Zuwachs	Abgang	
1452.01	Abwasser Uri AG	188'000.00	423'000.00		611'000.00
<b>1454</b>	<b>Beteiligungen an öffentl. Unternehmungen</b>	<b>4'400.00</b>			<b>4'400.00</b>
1454.01	Aktien Auto AG Uri	3'000.00			3'000.00
1454.02	Aktien Lisag	1'300.00			1'300.00
1454.03	Aktien Uri Tourismus AG (Beteiligung)	100.00			100.00
<b>1455</b>	<b>Beteiligungen an privaten Unternehmungen</b>	<b>2'300.00</b>			<b>2'300.00</b>
1455.01	Aktien EWA	2'000.00			2'000.00
1455.02	Anteilschein GLBU	100.00			100.00
1455.03	Anteilschein Raiffeisen	200.00			200.00
<b>1456</b>	<b>Beteiligungen an private Organisationen</b>	<b>1'000.00</b>			<b>1'000.00</b>
1456.01	Aktien Zentrum Höfli AG	1'000.00			1'000.00

# Bilanz detailliert

Einwohnergemeinde

Konto	Bezeichnung	01. Januar 2014	Veränderung		31. Dezember 2014
			Zuwachs	Abgang	
<b>2</b>	<b>Passiven</b>	<b>4'777'313.16</b>	<b>13'465'159.59</b>	<b>14'295'589.60</b>	<b>3'946'883.15</b>
<b>20</b>	<b>Fremdkapital</b>	<b>3'569'392.65</b>	<b>12'729'482.00</b>	<b>14'295'589.60</b>	<b>2'003'285.05</b>
<b>200</b>	<b>Laufende Verbindlichkeiten</b>	<b>712'169.85</b>	<b>12'661'982.00</b>	<b>12'167'946.75</b>	<b>1'206'205.10</b>
<b>2000</b>	<b>Laufende Verbindl. aus L. &amp; L. von Dritten</b>	<b>291'452.10</b>	<b>5'233'247.45</b>	<b>4'731'405.90</b>	<b>793'293.65</b>
2000.01	Kreditoren Sammelkonto		4'403'782.05	4'403'782.05	
2000.10	Kreditoren übrige	283'377.60	796'286.15	283'377.60	796'286.15
2000.80	Kreditoren Abklärungskonto	8'074.50	10'379.25	21'446.25	-2'992.50
2000.99	Steuerabzug		22'800.00	22'800.00	
<b>2001</b>	<b>Kontokorrente mit Dritten</b>	<b>201'090.50</b>	<b>4'150'761.30</b>	<b>4'149'108.25</b>	<b>202'743.55</b>
2001.01	Kontokorrent mit Kanton	168'640.40	2'660'704.25	2'699'334.05	130'010.60
2001.02	Kontokorrent mit röm.-kath. Kirchengemeind	20'541.00	455'170.20	464'928.75	10'782.45
2001.03	Kontokorrent mit ev.-ref. Kirchengemeinde	1'087.00	16'779.05	17'003.30	862.75
2001.11	Kantonssteuern und Kirchensteuern	10'822.10	56'837.75	10'822.10	56'837.75
2001.50	Ausgleichskasse		430'206.15	425'956.15	4'250.00
2001.51	Unfallversicherung		42'779.75	42'779.75	
2001.52	Pensionskasse Uri		486'383.00	486'383.00	
2001.53	Krankentaggeldversicherung		1'901.15	1'901.15	
<b>2002</b>	<b>Steuern</b>	<b>219'627.25</b>	<b>210'167.90</b>	<b>219'627.25</b>	<b>210'167.90</b>
2002.01	Gemeindesteuern Rückzahlungen	97'360.75	92'978.30	97'360.75	92'978.30
2002.11	Kantons- & Kirchensteuern Rückzahlungen	122'266.50	117'189.60	122'266.50	117'189.60
<b>2005</b>	<b>Interne Kontokorrente</b>		<b>3'067'805.35</b>	<b>3'067'805.35</b>	
2005.10	Abwasser Uri		3'067'805.35	3'067'805.35	
<b>204</b>	<b>Passive Rechnungsabgrenzung</b>	<b>52'980.00</b>	<b>57'500.00</b>	<b>52'980.00</b>	<b>57'500.00</b>
<b>2049</b>	<b>Übrige passive Rechnungsabgrenzungen</b>	<b>52'980.00</b>	<b>57'500.00</b>	<b>52'980.00</b>	<b>57'500.00</b>
2049.01	Transitorische Passiven	52'980.00	57'500.00	52'980.00	57'500.00
<b>206</b>	<b>Langfristige Finanzverbindlichkeiten</b>	<b>2'342'225.85</b>		<b>2'056'667.85</b>	<b>285'558.00</b>
<b>2064</b>	<b>Darlehen</b>	<b>2'342'225.85</b>		<b>2'056'667.85</b>	<b>285'558.00</b>
2064.01	Darlehen Kanalisation	1'947'380.35		1'947'380.35	
2064.02	Darlehen Wasserversorgung	394'845.50		109'287.50	285'558.00
<b>209</b>	<b>Verb. gegenüber Spezialfinanz. &amp; Fonds im FK</b>	<b>462'016.95</b>	<b>10'000.00</b>	<b>17'995.00</b>	<b>454'021.95</b>

# Bilanz detailliert

Einwohnergemeinde

Konto	Bezeichnung	01. Januar 2014	Veränderung		31. Dezember 2014
			Zuwachs	Abgang	
<b>2090</b>	<b>Verb. gegenüber Spezialfinanzierungen im FK</b>	<b>462'016.95</b>	<b>10'000.00</b>	<b>17'995.00</b>	<b>454'021.95</b>
2090.10	Ersatzabgaben Schutzraumbauten	406'064.50		17'995.00	388'069.50
2090.20	Unterhalt Reussstrasse	55'952.45	10'000.00		65'952.45
<b>29</b>	<b>Eigenkapital</b>	<b>1'207'920.51</b>	<b>735'677.59</b>		<b>1'943'598.10</b>
<b>293</b>	<b>Vorfinanzierungen</b>	<b>300'000.00</b>	<b>700'000.00</b>		<b>1'000'000.00</b>
<b>2930</b>	<b>Vorfinanzierungen</b>	<b>300'000.00</b>	<b>700'000.00</b>		<b>1'000'000.00</b>
2930.10	Vorfinanzierung Schulhausanbau	300'000.00	700'000.00		1'000'000.00
<b>299</b>	<b>Bilanzüberschuss-/fehlbetrag</b>	<b>907'920.51</b>	<b>35'677.59</b>		<b>943'598.10</b>
<b>2999</b>	<b>Kumulierte Ergebnisse der Vorjahre</b>	<b>907'920.51</b>	<b>35'677.59</b>		<b>943'598.10</b>
2999.01	Eigenkapital	907'920.51	35'677.59		943'598.10



## Erfolgsrechnung nach Funktionen Wasserversorgung

Konto	Bezeichnung	Rechnung 2014		Budget 2014		Rechnung 2013	
		Aufwand	Ertrag	Aufwand	Ertrag	Aufwand	Ertrag
<b>1</b>	<b>Erfolgsrechnung</b>	<b>272'132.10</b>	<b>272'132.10</b>	<b>176'500</b>	<b>265'000</b>	<b>215'220.90</b>	<b>348'293.75</b>
	Ertragsüberschuss			88'500		133'072.85	
<b>7</b>	<b>UMWELTSCHUTZ UND RAUMORDNUNG</b>	<b>272'132.10</b>	<b>272'132.10</b>	<b>176'500</b>	<b>265'000</b>	<b>215'220.90</b>	<b>348'293.75</b>
<b>710</b>	<b>Wasserversorgung</b>	<b>272'132.10</b>	<b>272'132.10</b>	<b>176'500</b>	<b>265'000</b>	<b>215'220.90</b>	<b>348'293.75</b>
710.3000.00	Amtsentschädigung	2'700.00		2'700		2'700.00	
710.3000.10	Tag- und Sitzungsgelder	7'710.00		9'000		7'840.00	
710.3010.00	Löhne	15'232.50		12'800		16'901.25	
710.3050.10	Sozialversicherungsbeiträge	972.85		1'300		978.10	
710.3100.00	Büromaterial	384.50		2'000		3'230.50	
710.3101.00	Betriebs-, Verbrauchsmaterial	604.60		800		369.30	
710.3111.00	Anschaffung Apparate, Maschinen, Geräte,	1'768.00		1'500			
710.3111.10	Anschaffung Wasserzähler					2'343.95	
710.3111.20	Ersatz UV-Anlage					36'412.90	
710.3120.00	Energie, Wasser und Entsorgung	848.25		1'300		642.70	
710.3130.00	Dienstleistungen Gemeindeverwaltung	8'000.00		8'000		8'000.00	
710.3130.10	Telefon, Mietleitungen	1'107.60		1'200		1'038.00	
710.3130.20	Planungskosten	41'953.60		46'000		13'178.75	
710.3130.30	Trinkwasseruntersuchungen	1'723.00		2'100		2'876.00	
710.3134.00	Versicherungsprämien	470.70		2'700		468.30	
710.3143.00	Baulicher Unterhalt übrige Tiefbauten	38'926.85		61'500		83'947.90	
710.3151.00	Unterhalt Apparate, Maschinen, Geräte	5'247.85		5'100		735.40	
710.3170.00	Spesenentschädigungen	3'085.70		3'000		3'630.00	
710.3199.00	Übriger Betriebsaufwand	10'030.85		5'500		5'348.90	
710.3300.30	Planmässige Abschreibungen übrige Tiefba	16'000.00				12'627.20	
710.3612.00	Entschädigungen an wur	11'084.70		10'000		11'951.75	
710.3830.30	Zusätzliche Abschreibungen	104'280.55					
710.4240.00	Wassertaxen		131'135.45		134'000		131'224.05
710.4240.10	Anschlussgebühren		45'447.90		50'000		119'928.30
710.4260.00	Rückerstattungen Dritter		6'244.50		1'000		6'593.65
710.4401.00	Zinserträge		1'304.25				2'547.75
710.4463.00	Dividende KW Seedorf		88'000.00		80'000		88'000.00

# Investitionsrechnung nach Funktionen

Wasser

Konto	Bezeichnung	Rechnung 2014		Budget 2014		Rechnung 2013	
		Ausgaben	Einnahmen	Ausgaben	Einnahmen	Ausgaben	Einnahmen
7	<b>UMWELTSCHUTZ UND RAUMORDNUNG</b>	229'568.05				12'627.20	
710	<b>Wasserversorgung</b>	229'568.05				12'627.20	
710.5030.20	Wasserleitung Plätzli-Im Grund	229'568.05				12'627.20	

# Bilanz detailliert

Wasser

Konto	Bezeichnung	01. Januar 2014	Veränderung		31. Dezember 2014
			Zuwachs	Abgang	
<b>1</b>	<b>Aktiven</b>	<b>1'194'848.50</b>	<b>363'284.80</b>	<b>363'284.80</b>	<b>1'194'848.50</b>
<b>10</b>	<b>Finanzvermögen</b>	<b>394'845.50</b>	<b>133'716.75</b>	<b>243'004.25</b>	<b>285'558.00</b>
<b>101</b>	<b>Forderungen</b>		<b>133'716.75</b>	<b>133'716.75</b>	
<b>1010</b> 1010.50	<b>Forderungen aus L. &amp; L. gegenüber Dritten</b> Wassertaxen		<b>133'716.75</b> 133'716.75	<b>133'716.75</b> 133'716.75	
<b>107</b>	<b>Finanzanlagen</b>	<b>394'845.50</b>		<b>109'287.50</b>	<b>285'558.00</b>
<b>1071</b> 1071.10	<b>Verzinsliche Anlagen</b> Darlehen Einwohnergemeinde	<b>394'845.50</b> 394'845.50		<b>109'287.50</b> 109'287.50	<b>285'558.00</b> 285'558.00
<b>14</b>	<b>Verwaltungsvermögen</b>	<b>800'003.00</b>	<b>229'568.05</b>	<b>120'280.55</b>	<b>909'290.50</b>
<b>140</b>	<b>Sachanlagen VV</b>	<b>3.00</b>	<b>229'568.05</b>	<b>120'280.55</b>	<b>109'290.50</b>
<b>1403</b> 1403.10 1403.11 1403.12	<b>Übrige Tiefbauten</b> Wasserleitungen Wasserreservoir Grundwasserversorgung unteres Reusstal	<b>3.00</b> 1.00 1.00 1.00	<b>229'568.05</b> 229'568.05	<b>120'280.55</b> 120'280.55	<b>109'290.50</b> 109'288.50 1.00 1.00
<b>145</b>	<b>Beteiligungen, Grundkapitalien</b>	<b>800'000.00</b>			<b>800'000.00</b>
<b>1454</b> 1454.10	<b>Beteiligungen an öffentl. Unternehmungen</b> KW Seedorf AG	<b>800'000.00</b> 800'000.00			<b>800'000.00</b> 800'000.00

## Bilanz detailliert Wasserversorgung

Konto	Bezeichnung	01. Januar 2014	Veränderung		31. Dezember 2014
			Zuwachs	Abgang	
2	Passiven	1'194'848.50	0.00		1'194'848.50
29	Eigenkapital	1'194'848.50	0.00		1'194'848.50
299	Bilanzüberschuss-/fehlbetrag	1'194'848.50	0.00		1'194'848.50
2999	Kummulierte Ergebnisse der Vorjahre	1'194'848.50	0.00		1'194'848.50
2999.10	Eigenkapital	1'194'848.50	0.00		1'194'848.50

## Wesentliche Abweichungen zum Budget 2014

### Abweichungen zum Budget ab CHF 7'500.00

Kontonummer	Kontobezeichnung	Rechnung 2014	Budget 2014	Abweichung	Wesentliche Ursache der Abweichung
<b>710</b>	<b>Wasserversorgung</b>				
710.3143.00	Baulicher Unterhalt übrige Tiefbauten	38'927	61'500	-22'573	weniger Aufwand, keine Leitungsbrüche
710.3300.30	Planmässige Abschreibungen	16'000	-	16'000	Abschreibung Investitionen Leitung Plätzli - im Grund
710.3830.30	Zusätzliche Abschreibungen	104'281	-	104'281	zusätzl. Abschreibung Dank gutem Rechnungsabschluss
710.4463.00	Dividenden KW Seedorf	88'000	80'000	8'000	Mehrertrag aus Betrieb KW Seedorf