



Gemeinde Seedorf



RECHNUNG 2018

Einwohnergemeinde
Wasserversorgung

INHALTSVERZEICHNIS

1	Überblick Jahresrechnung	
1.1	Gesamtbeurteilung	2
1.2	Gesamtübersicht	3
1.3	Bericht und Antrag Rechnungsprüfungskommission	4
2	Erfolgsrechnung	
2.1	Erfolgsrechnung gestaffelt nach HRM2	5
2.2	Zusammenzug Funktionale Gliederung	6
3	Zusammenzug Investitionsrechnung Funktionale Gliederung	7
4	Bilanz	8
5	Geldflussrechnung	9
6	Anhang	
6.1	Grundsätze zur Rechnungslegung	10
6.2	Anlagespiegel VV und FV	12
6.3	Beteiligungsspiegel	15
6.4	Rückstellungsspiegel	17
6.5	Gewährleistungsspiegel	18
6.6	Eigenkapitalnachweis	19
6.7	Finanzkennzahlen	20
7	Übersichten	
7.1	Wesentliche Abweichungen zum Budget 2018	23
7.2	Kreditkontrolle	25
8	Details zur Jahresrechnung	
	Erfolgsrechnung nach Funktionen	26
	Erfolgsrechnung nach Artengliederung	41
	Investitionsrechnung nach Funktionen	44
	Bilanz detailliert	45
9	Wasserversorgung Seedorf	
	Erfolgsrechnung nach Funktionen	50
	Investitionsrechnung nach Funktionen	51
	Bilanz detailliert	52
	Wesentliche Abweichungen zum Budget 2018	53

1.1 Gesamtbeurteilung

Die Rechnung 2018 schliesst bei einem Aufwand von CHF 5'611'937.46 und einem Ertrag von CHF 5'619'954.24 mit einem Ertragsüberschuss von CHF 8'016.78 ab. Das Budget rechnete mit einem Aufwandüberschuss von CHF 144'100.00.

Nebst den planmässigen Unterhaltsarbeiten an der Turnhalle wurden weitere Unterhaltsarbeiten am Jugendlokal durchgeführt. Beim Feuerwehrlokal musste die defekte Heizung ersetzt werden. Für die bevorstehenden Sanierungsarbeiten beim Schiessstand wurde eine Rückstellung in der Höhe von CHF 160'000.00 gebildet.

Der Ertragsüberschuss von CHF 8'016.78 wird dem Eigenkapital gutgeschrieben, so dass per 31. Dezember 2018 ein Eigenkapital von CHF 1'380'261.08 ausgewiesen wird.

Hauptverantwortlich für das bessere Resultat sind einerseits Mehreinnahmen aus dem Bevölkerungslastenausgleich sowie höhere Steuereinnahmen bei den natürlichen und juristischen Personen. Auf der Aufwandseite konnten diverse Positionen erfreulicherweise unter Budget abschliessen. So unter anderem die Wirtschaftliche Sozialhilfe, div. Massnahmen der KESB sowie die Beiträge zur Restfinanzierung der Pflegeheimkosten.

Die Investitionsrechnung verzeichnet Ausgaben von CHF 130'000.00 und beinhaltet eine erste Teilzahlung von CHF 130'000.00 für die Beteiligung an der KW Palanggenbach AG.

Die Rechnung 2018 der Wasserversorgung schliesst bei einem Aufwand von CHF 292'057.25 und einem Ertrag von CHF 324'329.85 mit einem Ertragsüberschuss von CHF 32'272.60 ab. Budgetiert war für das Jahr 2018 ein Ertragsüberschuss von CHF 17'700.00. Dank des guten Ergebnisses konnte, nebst der ordentlichen, eine zusätzliche Abschreibung von CHF 190'574.70 beim Wasserreservoir Bocktritt 2 vorgenommen werden.

Der Gemeinderat Seedorf freut sich über das gute Rechnungsergebnis und wird Sie anlässlich der Gemeindeversammlung vom 9. Mai 2019 ausführlich informieren.

Seedorf, im April 2019

Gemeinderat Seedorf

1.2 Gesamtübersicht

	Rechnung 2018	Budget 2018	Rechnung 2017	Abweichung R 2018 - B 2018	
Erfolgsrechnung					
Betrieblicher Aufwand	5'513'092	5'378'800	5'079'288	134'292	2.5%
Betrieblicher Ertrag	5'482'498	5'204'000	5'469'436	278'498	5.4%
Ergebnis aus betrieblicher Tätigkeit	-30'594	-174'800	390'148	144'206	-82.5%
Finanzaufwand	18'246	19'400	17'803	-1'154	-5.9%
Finanzertrag	58'157	50'100	114'774	8'057	16.1%
Ergebnis aus Finanzierung	39'911	30'700	96'971	9'211	30.0%
Operatives Ergebnis	9'317	-144'100	487'119	153'417	-106.5%
Ausserordentlicher Aufwand	1'300	-	160'389	1'300	
Ausserordentlicher Ertrag	-	-	52'000	-	
Ausserordentliches Ergebnis	-1'300	-	-108'389	-1'300	
Gesamtergebnis Erfolgsrechnung	8'017	-144'100	378'730	152'117	-105.6%
Investitionsrechnung					
Investitionsausgaben	130'000	-	185'351	130'000	
Investitionseinnahmen	-	-	-	-	
Nettoinvestitionen	130'000	-	185'351	130'000	
Finanzierung					
Nettoinvestitionen	-130'000	-	-185'351	-130'000	
Selbstfinanzierung	-7'130	-161'100	600'050	153'970	-95.6%
Selbstfinanzierungssaldo	-137'130	-161'100	414'699	23'970	-14.9%
Selbstfinanzierungsgrad	-5.5%	-1.0%	323.7%	118.4%	

1.3 Bericht und Antrag Rechnungsprüfungskommission

Im Sinne des Auftrages und gestützt auf Art. 67 der Gemeindeordnung vom 24. November 1994 über die Befugnisse der Rechnungsprüfungskommission haben wir für das Jahr 2018 folgende Rechnungen geprüft:

Erfolgsrechnung, Investitionsrechnung und Bilanz der Einwohnergemeinde Seedorf
Erfolgsrechnung, Investitionsrechnung und Bilanz der Wasserversorgung Seedorf

Die Laufende Rechnung der Einwohnergemeinde Seedorf schliesst bei einem Aufwand von CHF 5'611'937.46 und einem Ertrag von CHF 5'619'954.24 mit einem Ertragsüberschuss von CHF 8'016.78 ab. Dieser Ertragsüberschuss wird dem Eigenkapital gutgeschrieben. Die Nettoinvestitionen betragen CHF 130'000.00.

Unter Berücksichtigung des im Budget erwarteten Aufwandüberschusses von CHF 144'100.00 schliesst die Rechnung 2018 besser ab als budgetiert.

Die Laufende Rechnung der Wasserversorgung Seedorf schliesst mit einem Überschuss von CHF 32'272.60 ab. Im Jahre 2018 sind keine Investitionen angefallen. Es konnten nebst den planmässigen Abschreibungen von CHF 21'871.20 zusätzliche Abschreibungen von CHF 190'574.70 vorgenommen werden.

Wir beantragen, die vorliegenden Rechnungen zu genehmigen. Verbunden mit diesem Antrag geht unser Dank an die verantwortlichen Behördenmitglieder und Verwaltungsangestellten der Gemeinde Seedorf.

Seedorf, im April 2019

Für die Rechnungsprüfungskommission
Karl Arnold, Thomas Kempf, Michael Bissig



2.1 Erfolgsrechnung gestaffelt nach HRM2

	Rechnung 2018	Budget 2018	Rechnung 2017
Betrieblicher Aufwand	5'513'091.61	5'378'800.00	5'079'287.82
30 Personalaufwand	2'882'410.35	2'941'100.00	2'864'119.00
31 Sach- und übriger Betriebsaufwand	1'170'519.76	948'400.00	706'915.77
33 Abschreibungen Verwaltungsvermögen	-	-	29'155.30
35 Einlagen in Fonds und Spezialfinanzierungen	-	-	-
36 Transferaufwand	1'460'161.50	1'489'300.00	1'479'097.75
37 Durchlaufende Beiträge	-	-	-
Betrieblicher Ertrag	5'482'497.60	5'204'000.00	5'469'435.95
40 Fiskalertrag	2'907'230.55	2'834'500.00	2'934'038.95
41 Regalien und Konzessionen	90'597.45	88'000.00	75'173.05
42 Entgelte	133'926.05	122'300.00	126'972.40
43 Verschiedene Erträge	-	-	-
45 Entnahmen aus Fonds u. Spezialfinanzierungen	15'147.00	17'000.00	16'029.00
46 Transferertrag	2'335'596.55	2'142'200.00	2'317'222.55
47 Durchlaufende Beiträge	-	-	-
Ergebnis aus betrieblicher Tätigkeit	-30'594.01	-174'800.00	390'148.13
34 Finanzaufwand	18'245.85	19'400.00	17'802.86
44 Finanzertrag	58'156.64	50'100.00	114'773.60
Ergebnis aus Finanzierung	39'910.79	30'700.00	96'970.74
Operatives Ergebnis	9'316.78	-144'100.00	487'118.87
38 Ausserordentlicher Aufwand	1'300.00	-	160'389.30
48 Ausserordentlicher Ertrag	-	-	52'000.00
Ausserordentliches Ergebnis	-1'300.00	-	-108'389.30
Gesamtergebnis Erfolgsrechnung	8'016.78	-144'100.00	378'729.57

2.2 Zusammenzug Erfolgsrechnung Funktionale Gliederung

	Rechnung 2018		Budget 2018		Rechnung 2017	
	Aufwand	Ertrag	Aufwand	Ertrag	Aufwand	Ertrag
Erfolgsrechnung	5'611'937.46	5'619'954.24	5'477'500	5'333'400	5'336'779.98	5'715'509.55
Aufwandüberschuss				144'100		
Ertragsüberschuss	8'016.78				378'729.57	
0 Allgemeine Verwaltung	700'585.52	223'640.90	660'200	170'000	640'092.12	174'228.05
Nettoergebnis		476'944.62		490'200		465'864.07
1 Öffentl. Ordnung und Sicherheit	345'886.40	58'556.00	173'600	55'400	186'799.50	97'372.10
Nettoergebnis		287'330.40		118'200		89'427.40
2 Bildung	3'988'297.45	1'144'709.25	4'012'700	1'144'700	3'695'656.40	1'160'493.25
Nettoergebnis		2'843'588.20		2'868'000		2'535'163.15
3 Kultur, Sport und Freizeit	94'583.30	5'670.60	67'000	5'300	160'474.25	4'949.80
Nettoergebnis		88'912.70		61'700		155'524.45
4 Gesundheit	116'246.30	30'961.90	120'300	29'600	129'659.60	36'220.65
Nettoergebnis		85'284.40		90'700		93'438.95
5 Soziale Sicherheit	84'442.00	3'161.85	123'400	1'000	114'617.10	9'739.00
Nettoergebnis		81'280.35		122'400		104'878.10
6 Verkehr u. Nachrichtenübermittl.	160'707.00	67'556.10	186'900	61'300	235'270.75	58'107.35
Nettoergebnis		93'150.90		125'600		177'163.40
7 Umweltschutz und Raumordnung	12'408.35	12'649.80	19'700	4'800	67'445.70	6'627.10
Nettoergebnis	241.45			14'900		60'818.60
8 Volkswirtschaft	35'635.80		35'900		43'570.85	3'527.00
Nettoergebnis		35'635.80		35'900		40'043.85
9 Finanzen und Steuern	73'145.14	4'073'047.84	77'800	3'861'300	63'193.71	4'164'245.25
Nettoergebnis	3'999'902.70		3'783'500		4'101'051.54	

3. Zusammenzug Investitionsrechnung Funktionale Gliederung

	Rechnung 2018		Budget 2018		Rechnung 2017	
	Ausgaben	Einnahmen	Ausgaben	Einnahmen	Ausgaben	Einnahmen
Investitionsrechnung	130'000.00				185'350.60	
Nettoergebnis		130'000.00				185'350.60
3 Kultur, Sport und Freizeit					100'000.00	
Nettoergebnis						100'000.00
6 Verkehr					63'788.00	
Nettoergebnis						63'788.00
7 Umweltschutz und Raumordnung					21'562.60	
Nettoergebnis						21'562.60
8 Volkswirtschaft	130'000.00					
Nettoergebnis		130'000.00				

4. Bilanz

		Per 31.12.2018	Per 31.12.2017
1	Aktiven	2'604'172.33	2'621'911.90
10	Finanzvermögen	1'855'461.33	2'003'200.90
100	Flüssige Mittel und kurzfristige Geldanlagen	760'475.62	690'766.65
101	Forderungen	457'448.51	660'011.30
102	Kurzfristige Finanzanlagen	2'682.80	2'681.75
104	Aktive Rechnungsabgrenzungen	28'000.00	29'836.00
106	Vorräte und angefangene Arbeiten	-	-
107	Finanzanlagen	154'854.40	167'905.20
108	Sachanlagen FV	452'000.00	452'000.00
109	Spezialfinanzierungen und Fonds im Fremdkapital	-	-
14	Verwaltungsvermögen	748'711.00	618'711.00
140	Sachanlagen VV	11.00	11.00
142	Immaterielle Anlagen	-	-
144	Darlehen	-	-
145	Beteiligungen, Grundkapitalien	748'700.00	618'700.00
146	Investitionsbeiträge	-	-
2	Passiven	2'604'172.33	2'621'911.90
20	Fremdkapital	1'223'911.25	1'249'667.60
200	Laufende Verbindlichkeiten	223'571.45	598'399.30
201	Kurzfristige Finanzverbindlichkeiten	-	-
204	Passive Rechnungsabgrenzung	6'000.00	56'500.00
205	Kurzfristige Rückstellungen	-	-
206	Langfristige Finanzverbindlichkeiten	411'114.85	166'396.35
208	Langfristige Rückstellungen	160'000.00	-
209	Spezialfinanzierungen und Fonds im Fremdkapital	423'224.95	428'371.95
29	Eigenkapital	1'380'261.08	1'372'244.30
290	Verpflichtungen / Vorschüsse Spezialfinanzierungen	-	-
291	Fonds	-	-
293	Vorfinanzierungen	-	-
295	Aufwertungsreserve Verwaltungsvermögen	-	-
296	Neubewertungsreserve Finanzvermögen	-	-
298	Übriges Eigenkapital	-	-
299	Bilanzüberschuss/-fehlbetrag	1'380'261.08	1'372'244.30

5. Geldflussrechnung

		Rechnung 2018	Rechnung 2017
Betriebliche Tätigkeit	Ergebnis der Erfolgsrechnung	8'016.78	378'729.57
	Abschreibungen		
	ordentlich	-	129'155.30
	zusätzlich	-	160'194.30
	Wertberichtigungen Darlehen VV und Beteiligungen VV	-	-
	Veränderungen		
	Guthaben, Forderungen	202'562.79	-78'273.80
	Rechnungsabgrenzungen	-48'664.00	27'384.00
	Rückstellungen	160'000.00	-
	Vorräte und angefangene Arbeiten	-	-
	Spezial- und Vorfinanzierungen	-5'147.00	-58'029.00
	Verbindlichkeiten, Kreditoren	-374'827.85	19'535.30
	Gewinne (-) oder Verluste (+) aus Verkauf oder Kursbewertung FV	6'550.80	-5'150.00
	Geldfluss aus betrieblicher Tätigkeit	-51'508.48	573'545.67
Investitionstätigkeit			
	Ausgaben, Erwerb		
	Investitionen, Sach- und immaterielle Anlagen		-185'350.60
	Darlehen und Beteiligungen	-130'000.00	-
	Investitionsbeiträge	-	-
	Einnahmen, Abgang, Verkauf		
	Investitionen, Sach- und immaterielle Anlagen	-	-
	Darlehen und Beteiligungen	-	-
	Investitionsbeiträge	-	-
	Geldfluss aus Investitionstätigkeit	-130'000.00	-185'350.60
	Finanzierungsüberschuss/-fehlbetrag	-181'508.48	388'195.07
Finanzierungstätigkeit			
	Zunahme / Abnahme		
	Darlehen, Finanzverbindlichkeiten	244'718.50	-833'603.65
	Finanz- und Sachanlagen	6'498.95	85'938.20
	Geldfluss aus Finanzierungstätigkeit	251'217.45	-747'665.45
	Veränderung des Fonds „Geld“	69'708.97	-359'470.38

6.1 Grundsätze zur Rechnungslegung

6.1.1 Angewendetes Regelwerk

Die Jahresrechnung ist in Übereinstimmung mit dem Reglement über das Rechnungswesen der Einwohnergemeinden (RRG; RB 3.2115) und den entsprechenden Weisungen der Finanzdirektion erstellt worden. Diese beziehen sich auf das Handbuch Harmonisiertes Rechnungslegungsmodell für die Kantone und Gemeinden, HRM2, herausgegeben von der Konferenz der Kantonalen Finanzdirektoren.

6.1.2 Rechnungslegungsgrundsätze

Die Rechnungslegung richtet sich nach den Grundsätzen der Bruttodarstellung, der Periodenabgrenzung, der Fortführung, der Wesentlichkeit, der Verständlichkeit, der Zuverlässigkeit, der Vergleichbarkeit und der Stetigkeit gemäss Art. 44 RRG.

6.1.3 Bilanzierungs- und Bewertungsgrundsätze

Grundsätzlich richten sich die Bilanzierungs- und Bewertungsgrundsätze nach dem Handbuch Harmonisiertes Rechnungslegungsmodell für die Kantone und Gemeinden, HRM2, herausgegeben von der Konferenz der Kantonalen Finanzdirektoren.

Vermögenswerte im **Finanzvermögen** werden bilanziert, wenn sie einen künftigen wirtschaftlichen Nutzen erbringen und ihr Wert verlässlich ermittelt werden kann.

Vermögenswerte im **Verwaltungsvermögen** werden bilanziert, wenn sie zukünftige Vermögenszuflüsse bewirken oder einen mehrjährigen öffentlichen Nutzen aufweisen und ihr Wert verlässlich ermittelt werden kann.

Verpflichtungen werden bilanziert, wenn ihre Erfüllung voraussichtlich zu einem Mittelabfluss führen wird und ihr Wert verlässlich ermittelt werden kann.

Rückstellungen sind Bestandteil des Fremdkapitals. Sie werden gebildet für bestehende Verpflichtungen, bei denen der Zeitpunkt der Erfüllung oder die Höhe des künftigen Mittelabflusses mit Unsicherheiten behaftet sind.

Das **Fremdkapital** wird zum Nominalwert bewertet.

Anlagen im Finanzvermögen werden bei erstmaliger Bilanzierung zu Anschaffungskosten bilanziert. Entsteht kein Aufwand, wird zu Verkehrswerten zum Zeitpunkt des Zugangs bilanziert. Folgebewertungen erfolgen zum Verkehrswert am Bilanzierungstichtag, wobei eine systematische Neubewertung der Finanzanlagen jährlich, der übrigen Anlagen periodisch, d. h. mindestens alle 10 Jahre stattfindet.

Anlagen im Verwaltungsvermögen werden zu Anschaffungs- bzw. Herstellkosten bilanziert.

Anlagen des Verwaltungsvermögens, die durch Nutzung einem Wertverzehr unterliegen, werden ordentlich je Anlagekategorie **degressiv** vom Restbuchwert **abgeschrieben**. Die jährlichen Abschreibungssätze auf dem Restbuchwert sind im Anlagespiegel aufgeführt. Auf die Führung einer Anlagebuchhaltung wird verzichtet.

Zusätzliche Abschreibungen auf dem Verwaltungsvermögen sind zulässig, soweit kein Bilanzfehlbetrag vorhanden ist. Sie werden im ausserordentlichen Aufwand verbucht.

Die **Aktivierungsgrenze** beträgt CHF 30'000.00 (vgl. Art. 48 RRG)

6.1.4 Abweichungen von HRM2:

Gegenüber dem Handbuch HRM2 wird bezüglich Buchführung und Rechnungslegung in folgenden Punkten abgewichen:

Es wird keine Anlagenbuchhaltung geführt. Im Anlagespiegel können folglich auch keine kumulierten Anschaffungswerte und Wertberichtigungen ausgewiesen werden.

Für die gebührenfinanzierten Bereiche (Ver- und Entsorgungsbereiche, Heime etc.) werden die Abschreibungen gemäss der Weisung Nr. 2.02 vom 20.11.2010 der Finanzdirektion linear vom Anschaffungswert vorgenommen. Für diese Bereiche wird eine Anlagenbuchhaltung geführt.

6.2 Anlagespiegel

6.2.1 Verwaltungsvermögen

Konto	Buchwert 1.1.2018	Zugänge	Abgänge	ordentliche Abschreibungen	zusätzliche Abschreibungen	andere Bewegungen	Buchwert 31.12.2018	in % Buchwert
Sachanlagen	140	11.00	-	-	-	-	11.00	
Strassen/Verkehrswege	1401	2.00	-	-	-	-	2.00	7%
Gemeindestrassen	1401.01	1.00	-	-	-	-	1.00	
Strassenbeleuchtung	1401.02	1.00	-	-	-	-	1.00	
Hochbauten	1404	6.00	-	-	-	-	6.00	10%
Primarschulhaus mit Gdeverwaltung	1404.01	1.00	-	-	-	-	1.00	
Turnhalle mit ZSA Kreisschule	1404.02	1.00	-	-	-	-	1.00	
Erweiterung Kreisschulanlage	1404.03	1.00	-	-	-	-	1.00	
Feuerwehrlokal mit ZSA	1404.04	1.00	-	-	-	-	1.00	
Sportplatz mit Anlagen	1404.05	1.00	-	-	-	-	1.00	
Anschluss Nahwärmeverbund	1404.10	1.00	-	-	-	-	1.00	
Mobilien	1406	3.00	-	-	-	-	3.00	50%
Mobilien	1406.01	1.00	-	-	-	-	1.00	
Tanklöschfahrzeug / Tragkraftspritze	1406.02	1.00	-	-	-	-	1.00	
EDV-Anlage	1406.03	1.00	-	-	-	-	1.00	
TOTAL		11.00	-	-	-	-	11.00	

Konto	Buchwert 1.1.2018	Zugänge	Abgänge	ordentliche Abschreibungen	zusätzliche Abschreibungen	andere Bewegungen	Buchwert 31.12.2018	in % Buchwert
Beteiligungen, Grundkapitalien	145	618'700.00	130'000.00	-	-	-	748'700.00	kaufm. Grundsätze
an Gemeinden u. Gdewerksverbände	1452	611'000.00	-	-	-	-	611'000.00	
Abwasser Uri	1452.01	611'000.00	-				611'000.00	
an öffentliche Unternehmen	1454	4'400.00	-	-	-	-	4'400.00	
Aktien Auto AG Uri	1454.01	3'000.00					3'000.00	
Aktien Lisag	1454.02	1'300.00					1'300.00	
Aktien Uri Tourismus AG	1454.03	100.00	-				100.00	
an privaten Unternehmen	1455	2'300.00	-	-	-	-	132'300.00	
Aktien EWA	1455.01	2'000.00					2'000.00	
Anteilschein GLBU	1455.02	100.00					100.00	
Anteilschein Raiffeisen	1455.03	200.00					200.00	
Aktien KW Palanggenbach AG	1455.04	-	130'000.00				130'000.00	
an private Organisationen	1456	1'000.00					1'000.00	
Aktien Zentrum Höfli AG	1456.01	1'000.00					1'000.00	
TOTAL		618'711.00	130'000.00	-	-	-	748'711.00	

6.2.2 Finanzvermögen

	Konto	Buchwert 01.01.2018	Zugänge	Abgänge	Neubewertungen, Wertsteigerungen, Wertverluste	andere Bewegungen	Buchwert 31.12.2018
Finanzanlagen Finanzvermögen	107	167'905.20		-6'500.00	-6'550.80		154'854.40
Aktien und Anteilscheine	1070	19'405.20			-6'550.80		12'854.40
Aktien Dätwyler AG	1070.01	19'405.20			-6'550.80		12'854.40
Verzinsliche Anlagen	1071	148'500.00		-6'500.00			142'000.00
Darlehen Jugend- und Ferienhaus Carmen	1071.04	148'500.00		-6'500.00			142'000.00
Sachanlagen Finanzvermögen	108	452'000.00					452'000.00
Gebäude Finanzvermögen	1080	452'000.00					452'000.00
Liegenschaft Dorfstrasse 130	1080.01	361'000.00					361'000.00
Liegenschaft Dorfstrasse 62	1080.02	91'000.00					91'000.00
TOTAL		619'905.20		-6'500.00	-6'550.80		606'854.40

6.3 Beteiligungsspiegel

Name und Sitz	Rechtsform	Tätigkeit/öffentliche Aufgabe	Nominalkapital (100%) in TFr.	Eigentums- anteil in %	wesentliche weitere Beteiligte	spezifische Risiken
Abwasser Uri, Altdorf	Spezialgesetzliche Aktiengesellschaft	Sicherstellung Abwasserentsorgung	13'000	4.7%	Gemeinden im Kanton Uri	Solidarhaftung
LISAG	Aktiengesellschaft	Aufbau, Betrieb und Unterhalt von Landesinformationssystemen auf der Grundlage der Daten der aml. Vermessung	350	0.4%	öffentliche Hand (58%), 42% private Unternehmen	keine
ZAKU	Spezialgesetzliche Aktiengesellschaft	Sicherstellung Abfallentsorgung	10'000	5.2%	Gemeinden im Kanton Uri	Solidarhaftung
Wasserversorgung Seedorf	öffentlich-rechtliche Körperschaft	Sicherstellung Wasserversorgung	-	100.0%	keine	Subsidiäre Haftung für alle Verbindlichkeiten
Wasserverbund unteres Reusstal	öffentlich-rechtliche Körperschaft	Sicherstellung Wasserversorgung	-	4.6%	Gemeinden Flüelen, Seedorf und Schattdorf	Solidarhaftung
Uri Tourismus AG	Aktiengesellschaft	Tourismusförderung	145	0.1%	keine	keine
Auto AG Uri, Schattdorf	Aktiengesellschaft	Leistungserbringung im öffentl. Verkehr sowie private Personen- und Sachtransporte	235	1.0%	Kanton/Gemeinden (71%)	keine
Elektrizitätswerk Altdorf	Aktiengesellschaft	Erzeugung, Übertragung, Verteilung, Verwertung, Kauf, Verkauf und Tauschen elektrischer und anderer Energie	20'000	0.01%	CKW (62%), öffentl. Hand (38%)	keine
Kreisschule, Seedorf	Zweckverband	Oberstufenschule		Statutarischer Kostenverteiler	Gemeinden Attinghausen, Bauen und Isenthal	Defizitdeckung: Solidarhaftung

6.3 Beteiligungsspiegel (Fortsetzung)

Name und Sitz	Anschaffungswert	Buchwert 31.12.18	wesentliche Zahlungsströme im Berichtsjahr		Finanzielle Eckdaten			
			Art	in CHF	Stichtag	Bilanzsumme	Eigenkapital	Jahreserfolg
Abwasser Uri, Altdorf	611'000	611'000	Abwassergebühren	div.	31.12.2017	43'008'587	19'718'208	60'339
LISAG, Altdorf	1'300	1'300	Dividende	130	31.12.2017	1'684'244	1'253'524	-128'637
ZAKU, Attinghausen			Dividende	9'000	31.12.2017	16'695'529	10'393'759	239'947
Wasserversorgung Seedorf				-	31.12.2017	1'278'844	1'278'844	3'347
Wasserverbund unteres Reusstal			Betriebskosten	-12'693	31.12.2017	622'497	381'152	78'772
Uri Tourismus AG	100	100	Beitrag gem. Tourismusgesetz	-17'486	31.12.2017	774'628	334'110	-36'172
Auto AG Uri, Schattdorf	3'000	3'000			31.12.2017	15'210'875	6'165'423	390'643
Elektrizitätswerk Altdorf AG, Altdorf	2'000	2'000	Konzessionsertrag	90'597	30.09.2018	144'221'000	47'244'000	4'857'000
Kreisschule Seedorf			Betriebskosten	-952'833	31.12.2017	696'496	64'591	45'017

6.4 Rückstellungsspiegel

Konto	01.01.2018	Bildung	Auflösung	Verwendung	31.12.2018	Kommentar
Total Rückstellungen	-	160'000	-	-	160'000	
kurzfristige Rückstellungen	-	-	-	-	-	
Es bestehen zur Zeit keine kurzfristigen Rückstellungen					-	
					-	
					-	
langfristige Rückstellungen	208	-	160'000	-	-	160'000
Rückstellung Sanierung Schiessstand		-	160'000			160'000 Altlastenrechtliche Bodensanierung, Installation Kugelfangkästen sowie Ersatz Trefferanzeigen
2089.01						
					-	
					-	

6.5 Gewährleistungsspiegel

Name und Sitz	Eigentümer, wesentliche Miteigentümer	Typologie der Rechtsbeziehung	in CHF	wesentliche Zahlungsströme im Berichtsjahr	Angaben zu den gesicherten Leistungen	spezifische zusätzliche Angaben
Abwasser Uri, Altdorf	Gemeinden des Kanton Uri	Solidarhaftung		Abwassergebühren: Diverse		Solidarhaftung
ZAKU, Attinghausen	Gemeinden des Kanton Uri	Solidarhaftung		Dividende: CHF +9'000.00		Die Gemeinden haften unbeschränkt und solidarisch für die Verbindlichkeiten
Wasserversorgung Seedorf	Einwohnergemeinde Seedorf	subsidiäre Haftung				Die Wasserversorgung Seedorf ist eine öffentlich rechtliche Körperschaft der Gemeinde Seedorf, für deren Verbindlichkeiten die Gemeinde haftet
Wasserverbund unteres Reusstal, Altdorf	Gemeinden Altdorf, Flüelen, Schattdorf und Seedorf	Solidarhaftung		Anteil Betriebskosten CHF -12'692.90		Die Mitgliedergemeinden haften unbeschränkt und solidarisch für die Verbindlichkeiten
Sozialdienst Uri Nord, Altdorf	Gemeinden Altdorf, Attinghausen, Bauen, Flüelen, Isenthal, Seedorf, Seelisberg und Sisikon	Solidarhaftung		Anteil Betriebskosten: CHF -33'776.60		Die Mitgliedergemeinden haften unbeschränkt und solidarisch für die Verbindlichkeiten

6.6 Eigenkapitalnachweis

	Spezial- finanzierungen	Fonds im EK	Vor- finanzierungen	Neubewertungs- reserve FV	Aufwertungs- reserve VV	Übriges Eigenkapital	Bilanz- überschuss	Total
Bestand 01.01.2018	-	-	-	-	-	-	1'372'244.30	1'372'244.30
Erhöhungen	-	-	-	-	-	-	8'016.78	8'016.78
Einlagen		-					-	-
Neubewertungen								-
Jahresergebnis							8'016.78	8'016.78
Reduktionen	-	-	-	-	-	-	-	-
Entnahmen		-	-					-
Neubewertungen								-
Überträge innerhalb EK				-	-		-	-
Jahresergebnis								-
Bestand 31.12.2018	-	-	-	-	-	-	1'380'261.08	1'380'261.08

6.7 Finanzkennzahlen

Einwohnergemeinde Seedorf

Selbstfinanzierungsgrad

Berechnung:

Selbstfinanzierung in % der Nettoinvestitionen

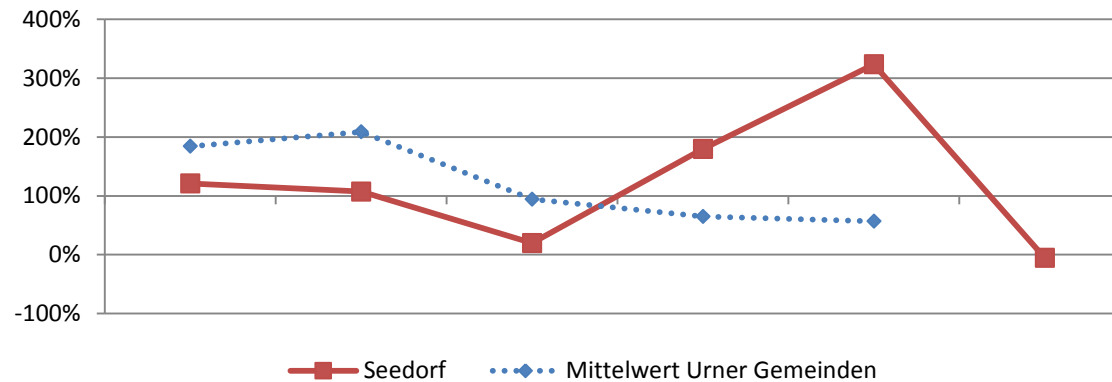
Aussage:

Diese Kennzahl gibt an, welchen Anteil ihrer Nettoinvestitionen die Gemeinde aus eigenen Mitteln finanzieren kann.

Richtwerte:

Hochkonjunktur >100%
 Normalfall 80% - 100%
 Abschwung < 80%

2013	2014	2015	2016	2017	2018	Mittel 6 Jahre
120.9%	107.4%	19.6%	179.9%	323.7%	-5.5%	92.0%



Zinsbelastungsanteil

Berechnung:

Nettozinsen in % des Laufenden Ertrages

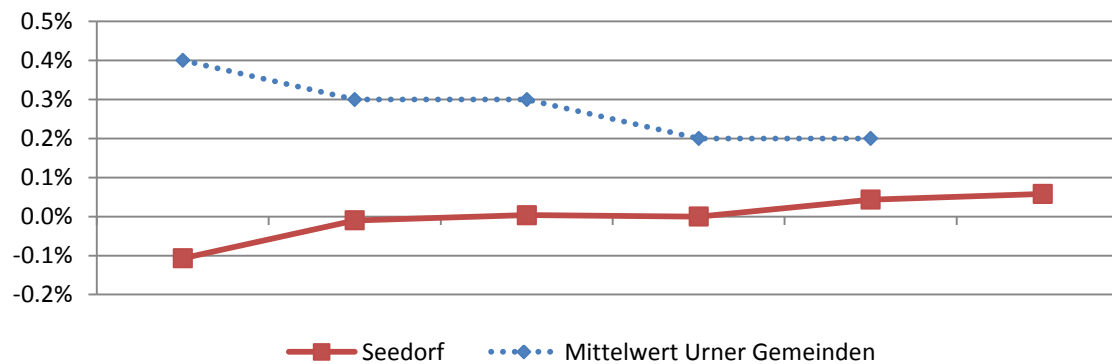
Aussage:

Diese Grösse sagt aus, welcher Anteil des Laufenden Ertrags durch den Nettozinsaufwand gebunden ist. Je tiefer der Wert, desto grösser der Handlungsspielraum.

Richtwerte:

Gut 0% - 4%
 Genügend 4% - 9%
 Schlecht > 10%

2013	2014	2015	2016	2017	2018	Mittel 6 Jahre
-0.1%	0.0%	0.0%	0.0%	0.0%	0.1%	0.0%



6.7 Finanzkennzahlen

Einwohnergemeinde Seedorf

Nettoverschuldungsquotient

Berechnung:

Nettoschuld I im Verhältnis zum Fiskalertrag

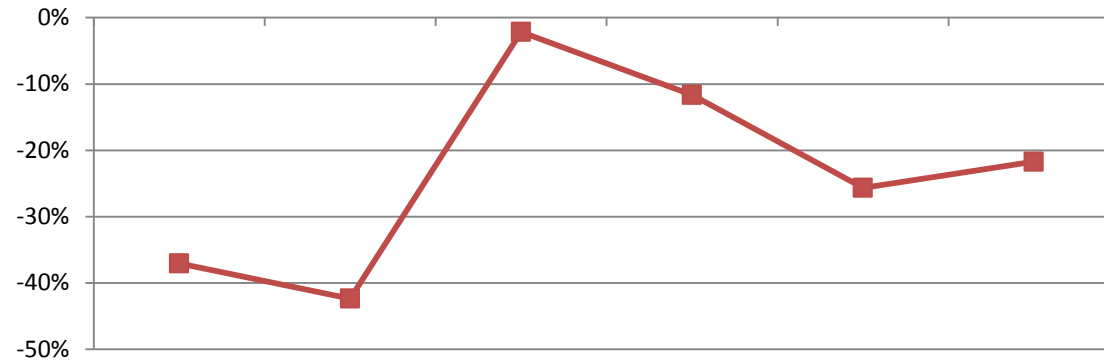
Aussage:

Diese Kennzahl zeigt auf, wieviele Jahrestrachten des Fiskalertrages notwendig sind, um die Nettoschuld abzutragen.

Richtwerte:

Gut < 100%
Genügend 100% - 150%
Schlecht > 150%

2013	2014	2015	2016	2017	2018	Mittel 6 Jahre
-37.1%	-42.4%	-2.1%	-11.7%	-25.7%	-21.7%	-23.4%



Nettoschuld I pro Kopf (in CHF)

Berechnung:

Fremdkapital abzgl. Finanzvermögen dividiert durch Bevölkerungszahl

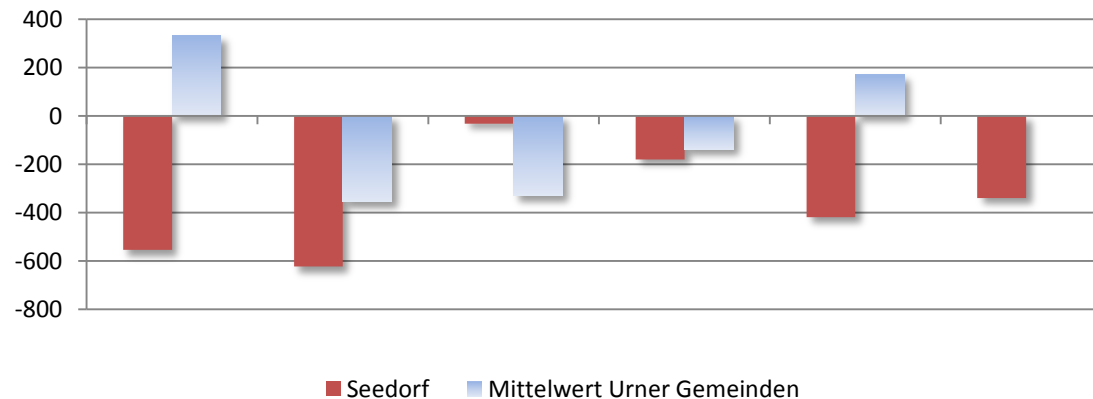
Aussage:

Diese Kennzahl zeigt die (+) Nettoschuld bzw. das (-) Nettovermögen pro Kopf auf.

Richtwerte:

Nettovermögen < 0 CHF
Geringe Verschuldung 0 - 1'000 CHF
Mittlere Verschuldung 1'001 - 2'500 CHF
Hohe Verschuldung 2'501 - 5'000 CHF
Sehr hohe Verschuldung > 5'000 CHF

2013	2014	2015	2016	2017	2018	Mittel 6 Jahre
-555	-623	-32	-179	-419	-340	-358



6.7 Finanzkennzahlen

Einwohnergemeinde Seedorf

	2013	2014	2015	2016	2017	2018	Mittel 6 Jahre
Selbstfinanzierungsanteil	6.6%	33.8%	5.4%	10.7%	10.7%	-0.1%	12.1%

(Selbstfinanzierung in Prozent des Laufenden Ertrages)

Richtwerte	Gut Mittel Schlecht	> 20% 10% - 20% < 10%		Aussage	Diese Kennzahl gibt an, welchen Anteil ihres Ertrages die Gemeinde zur Finanzierung ihrer Investitionen aufwenden kann.		
------------	---------------------------	-----------------------------	--	---------	---	--	--

	2013	2014	2015	2016	2017	2018	Mittel 6 Jahre
Kapitaldienstanteil	2.3%	1.2%	4.2%	7.3%	2.4%	0.1%	2.8%

(Kapitalkosten in Prozent des Laufenden Ertrages)

Richtwerte	Geringe Belastung Tragbare Belastung Hohe Belastung	0% - 5% 5% - 15% > 15%		Aussage	Der Kapitaldienstanteil gibt Auskunft darüber, wie stark der Laufende Ertrag durch den Zinsendienst und die Abschreibungen belastet ist.		
------------	---	------------------------------	--	---------	--	--	--

	2013	2014	2015	2016	2017	2018	Mittel 6 Jahre
Bruttoverschuldungsanteil	66.3%	22.9%	43.4%	30.6%	13.7%	11.5%	29.8%

(Bruttoschulden in Prozent des Laufenden Ertrages)

Richtwerte	Sehr gut Gut Mittel Schlecht Kritisch	< 50% 50% - 100% 100% - 150% 150% - 200% > 200%		Aussage	Diese Kennzahl gibt Auskunft über die Verschuldungssituation und ob die Verschuldung in einem angemessenen Verhältnis zum erwirtschafteten Ertrag steht.		
------------	---	---	--	---------	--	--	--

	2013	2014	2015	2016	2017	2018	Mittel 6 Jahre
Investitionsanteil	5.7%	32.1%	24.6%	9.5%	3.6%	2.3%	14.0%

(Bruttoinvestitionen in Prozent des konsolidierten Gesamtaufwandes)

Richtwerte	Schwach Mittel Stark Sehr stark	< 10% 10% - 20% 20% - 30% > 30%		Aussage	Diese Kennzahl zeigt die Investitionstätigkeit im Verhältnis zum Gesamtaufwand auf.		
------------	--	--	--	---------	---	--	--

7.1 Wesentliche Abweichungen zum Budget 2018

Abweichungen zum Budget ab CHF 7'500.00

Kontonummer	Kontobezeichnung	Rechnung 2018	Budget 2018	Abweichung	Wesentliche Ursache der Abweichung
012	Gemeinderat, Kommissionen				
012.3132.00	Honorare ext. Berater, Gutachter, Fachexperten	49'974	5'000	44'974	davon Fr. 47'267 Mehraufwand i.S. Fusionsabklärungen (Kostenübernahme durch Kanton)
012.4631.00	Kantonsbeiträge	47'267	-	47'267	Mehrertrag, siehe Konto 012.3132.00
150	Feuerwehr				
150.3144.00	Unterhalt Feuerwehrlokal	19'718	5'000	14'718	Ersatz defekte Heizung
161	Militär, Einquartierungen, Schiesswesen				
161.3131.00	Rückstellung Sanierung Schiessstand	160'000	-	160'000	Mehraufwand
212	Primarstufe				
212.3020.00	Löhne	1'478'197	1'510'400	-32'203	Minderaufwand, ab August eine Abteilung weniger
217	Schulliegenschaften				
217.3010.00	Löhne	116'108	125'300	-9'192	Minderaufwand, Personalwechsel
220	Sonderschulen				
220.3611.00	Beitrag Sonderschule	70'834	50'000	20'834	Mehraufwand aufgrund zusätzlicher Schüler
342	Freizeit				
342.3144.00	Unterhalt Jugendlokal	19'946	-	19'946	Mehraufwand, div. Unterhaltsarbeiten Jugendlokal
412	Kranken-, Alters- und Pflegeheime				
412.3636.00	Beitrag Restfinanzierung Pflegeheime	94'118	101'800	-7'682	Minderaufwand aufgrund weniger Bewohnerinnen- und Bewohner
544	Jugendschutz				
544.3637.00	Massnahmen KESB	11'742	33'000	-21'258	Minderaufwand, aufgrund Reduktion KESB Massnahmen
545	Leistungen an Familien				
545.3636.10	Beiträge an familienexterne Kinderbetreuung	9'583	-	9'583	Mehraufwand
572	Wirtschaftliche Hilfe				
572.3637.00	Wirtschaftliche Sozialhilfe	11'175	36'000	-24'825	Minderaufwand, weniger Unterstützungsfälle

615	Gemeindestrassen				
615.3141.00	Baulicher Unterhalt Strassen/Verkehrsweg	11'463	25'000	-13'537	Minderaufwand
910	Steuern				
910.4000.00	Einkommenssteuern nat. Pers. Rechnungsj.	2'319'131	2'280'000	39'131	Mehrertrag, diverse Neuzuzüger
910.4001.00	Vermögenssteuern nat. Pers. Rechnungsjahr	184'553	175'000	9'553	Mehrertrag, diverse Neuzuzüger
910.4001.10	Vermögenssteuern nat. Pers. Vorjahre	-5'615	30'000	-35'615	Minderertrag
910.4002.00	Quellensteuern	104'839	80'000	24'839	Mehrertrag
910.4010.00	Gewinnsteuern jur. Pers. Rechnungsjahr	113'540	100'000	13'540	Mehrertrag
910.4010.10	Gewinnsteuern jur. Pers. Vorjahre	31'977	15'000	16'977	Mehrertrag
930	Finanz- und Lastenausgleich				
930.4621.10	Beitrag aus Ressourcenausgleich	446'760	490'000	-43'240	Minderertrag, gestiegene Steuerkraft im Vergleich zu anderen Urner Gemeinden
930.4621.20	Beitrag aus Bevölkerungslastenausgleich	459'450	300'000	159'450	Mehrertrag, überproportional gestiegene Lasten im Vergleich zu anderen Urner Gemeinden (Bildungslasten)
950	Ertragsanteile, übrige				
950.4601.02	Erbschafts- und Schenkungssteuern	45'780	30'000	15'780	Mehrertrag

7.2 Kreditkontrolle

Kontonummer	Bezeichnung / Projekt	Organ	Datum	Kredit	Ausgaben bis 31.12.2017	Ausgaben 2018	Ausgaben bis 31.12.2018	Restkredit	Abrechnungs- datum
INVESTITIONSRECHNUNG									
871	Elektrizität	Urne	10.06.2018	600'000	0	130'000	130'000	470'000	
871.5550.00	Beteiligung KW Palanggenbach AG			600'000	0	130'000	130'000		

Erfolgsrechnung nach Funktionen

Einwohnergemeinde

Konto	Bezeichnung	Rechnung 2018		Budget 2018		Rechnung 2017	
		Aufwand	Ertrag	Aufwand	Ertrag	Aufwand	Ertrag
0.1	ALLGEMEINE VERWALTUNG	700'585.52	223'640.90	660'200	170'000	640'092.12	174'228.05
011	Gemeindevers., Abstimmungen, RPK	10'512.80	6'371.00	11'200	5'000	8'863.00	5'091.00
011.3000.00	Tag- und Sitzungsgelder	4'360.00		3'800		3'600.00	
011.3102.00	Drucksachen, Publikationen	2'084.30		1'300		1'623.20	
011.3130.10	Porti, Telefon	4'068.50		4'500		3'639.80	
011.3199.00	Übriger Betriebsaufwand			1'600			
011.4611.00	Entschädigungen vom Kanton		6'371.00		5'000		5'091.00
012	Gemeinderat, Kommissionen	145'633.80	47'266.55	94'600		79'416.55	
012.3000.00	Amtsentschädigungen	23'300.00		26'000		20'133.30	
012.3000.10	Tag- und Sitzungsgelder	39'280.00		35'300		30'400.00	
012.3050.10	Sozialversicherungsbeiträge	2'833.95		3'000		2'222.25	
012.3130.10	Anlässe und Empfänge	16'376.45		11'500		14'484.90	
012.3132.00	Honorare ext. Berater, Gutachter, Fachexperten	49'973.55		5'000		900.00	
012.3170.00	Spesenentschädigungen	6'254.10		6'000		6'073.05	
012.3199.00	Übriger Betriebsaufwand	233.75		1'000		770.50	
012.3199.10	Jungbürgerfeier	2'362.60		2'500			
012.3632.10	Beitrag an Urner Gemeindeverband	5'019.40		4'300		4'432.55	
012.4631.00	Kantonsbeiträge		47'266.55				
022	Gemeindeverwaltung	544'438.92	170'003.35	554'400	165'000	551'812.57	169'137.05
022.3010.00	Löhne	339'226.70		341'700		329'249.00	
022.3010.90	Erwerbsausfallentschäd. Rückerstattungen					-1'161.00	
022.3050.00	AG-Beiträge AHV,IV,EO,ALV,Verwaltungsk.	18'014.65		22'100		17'402.00	
022.3052.00	AG-Beiträge an Pensionskasse	30'043.80		30'100		28'704.60	
022.3053.00	AG-Beiträge an Unfallversicherungen	2'114.90		2'300		2'263.60	
022.3054.00	AG-Beiträge an Familienausgleichskasse	5'817.30		5'900		5'654.70	
022.3055.00	AG-Beiträge Krankentaggeldversicherung	1'387.65		2'200		1'219.50	
022.3064.00	Überbrückungsrente	29'779.20		30'000		44'668.80	
022.3090.00	Aus- und Weiterbildung	300.00		1'000		300.00	
022.3100.00	Büromaterial	7'530.10		5'600		7'447.30	
022.3102.00	Drucksachen, Publikationen	3'618.10		3'000		979.70	
022.3103.00	Fachliteratur, Zeitschriften	619.50		600		628.35	
022.3110.00	Anschaffung Büromobiliar und Geräte	694.65		2'000		2'060.10	
022.3118.00	Software und Lizenzen	11'722.25		11'600		13'612.80	
022.3130.10	Porti, Telefon	8'011.55		8'400		8'234.40	
022.3130.20	Betriebskosten	94.80		800		673.65	
022.3130.90	Post-, Bankspesen	967.40		1'500		1'221.83	
022.3133.00	Internetauftritt	4'036.00		4'500		4'047.00	
022.3134.00	Versicherungsprämien	1'362.00		1'300		1'262.00	
022.3150.00	Unterhalt Büromobiliar und -geräte			1'000		12'648.75	

Erfolgsrechnung nach Funktionen

Einwohnergemeinde

Konto	Bezeichnung	Rechnung 2018		Budget 2018		Rechnung 2017	
		Aufwand	Ertrag	Aufwand	Ertrag	Aufwand	Ertrag
022.3153.00	Unterhalt EDV	39'730.00		39'500		33'387.10	
022.3170.00	Spesenentschädigungen	263.00		600		245.80	
022.3199.00	Übriger Betriebsaufwand	1'884.37		2'000		1'806.59	
022.3611.10	Inkassoprovision Steuern jur. Personen	710.00		700		720.00	
022.3611.15	Kostenanteil Veranlagungskosten Kanton	19'156.00		19'000		19'166.00	
022.3611.20	Anteil Liegenschaftsschätzung	8'355.00		8'000		6'370.00	
022.3910.00	Interne Verrechnung von Personalaufwand	9'000.00		9'000		9'000.00	
022.4210.00	Gebühren für Amtshandlungen		11'340.20		9'000		9'453.05
022.4240.00	Gebühren Benützung u. Dienstleistungen		8'000.00		8'000		8'000.00
022.4240.10	Gebühren für Dienstleistungen EDV		4'212.75		4'200		4'167.00
022.4611.10	Inkassoprovision Einzug Kantonssteuern		12'624.00		11'500		12'854.00
022.4612.10	Inkassoprovision Einzug Kirchensteuern		13'526.40		12'000		14'363.00
022.4612.20	Dienstleistungen Gemeinde Bauen		50'000.00		50'000		50'000.00
022.4910.00	Interne Verrechnung von Personalaufwand		60'300.00		60'300		60'300.00
022.4930.00	Interne Verr. Betriebs- und Verw.-Kosten		10'000.00		10'000		10'000.00

Erfolgsrechnung nach Funktionen

Einwohnergemeinde

Konto	Bezeichnung	Rechnung 2018		Budget 2018		Rechnung 2017	
		Aufwand	Ertrag	Aufwand	Ertrag	Aufwand	Ertrag
1	ÖFFENTLICHE ORDNUNG UND SICHERHEIT	345'886.40	58'556.00	173'600	55'400	186'799.50	97'372.10
140	Allgemeines Rechtswesen	46'623.60		47'000	200	46'644.00	
140.3130.10	Externes Betreibungsamt	3'000.00		3'300		3'000.00	
140.3130.30	Beitrag LISAG	7'323.60		7'400		7'344.00	
140.3910.00	Interne Verrechnung von Personalaufwand	26'300.00		26'300		26'300.00	
140.3930.00	Interne Verr. Betriebs- und Verw.-Kosten	10'000.00		10'000		10'000.00	
140.4210.00	Gebühren für Amtshandlungen				200		
150	Feuerwehr	99'597.30	43'409.00	87'300	37'900	60'151.05	35'413.00
150.3000.00	Amtsentschädigungen	5'350.00		4'800		5'200.00	
150.3000.01	Tag- und Sitzungsgelder	2'140.00		800		1'510.00	
150.3010.00	Sold und Entschädigungen	4'208.00		7'000		4'408.00	
150.3010.10	Löhne	1'330.00		2'000		925.00	
150.3050.10	Sozialversicherungsbeiträge	1'076.80		1'400		1'422.30	
150.3090.00	Aus- und Weiterbildung	3'560.00		6'000		1'994.00	
150.3099.00	übriger Personalaufwand / Ehrungen	2'654.05		3'000		2'961.05	
150.3100.00	Büromaterial	239.10		500		399.45	
150.3101.00	Betriebs-, Verbrauchsmaterial	4'533.45		2'500		2'045.75	
150.3102.00	Drucksachen, Publikationen			1'000			
150.3103.00	Fachliteratur, Zeitschriften	600.00		800		600.00	
150.3111.00	Anschaffung Maschinen, Geräte, etc.	4'184.35		5'700		430.35	
150.3112.00	Anschaffung Uniformen	24'006.70		26'500		18'036.45	
150.3120.00	Energie, Wasser und Entsorgung	6'092.50		3'800		4'006.05	
150.3130.10	Porti, Telefon, Alarminrichtungen	7'459.30		7'300		7'237.80	
150.3134.00	Versicherungsprämien	2'611.60		3'600		2'648.70	
150.3144.00	Unterhalt Feuerwehrlokal	19'717.60		5'000		270.10	
150.3151.00	Unterhalt Mobiliar, Geräte	7'333.10		4'600		5'468.70	
150.3181.00	Abschreibungen Feuerwehrsteuer	177.75					
150.3199.00	Übriger Betriebsaufwand	1'023.00		1'000		392.35	
150.3810.00	Ernstfalleinsätze	1'300.00				195.00	
150.4200.00	Feuerwehripflichtersatz		26'400.00				24'600.00
150.4240.00	Benützungsgebühren		700.00				1'350.00
150.4260.00	Rückerstattungen und Kostenbeteiligungen Dritter		1'620.00				620.00
150.4631.00	Beiträge aus Feuerlöschfonds		14'689.00				8'843.00
161	Militär, Einquartierungen, Schiesswesen	164'881.15		900	300	12'689.15	6'344.60
161.3111.00	Anschaffung Maschinen, Geräte, etc.			500			
161.3130.00	Planungskosten Sanierung Schiessstand	4'881.15				12'689.15	
161.3131.00	Rückstellung Sanierung Schiessstand	160'000.00					
161.3151.00	Unterhalt Maschinen, Geräte, etc.			200			

Erfolgsrechnung nach Funktionen

Einwohnergemeinde

Konto	Bezeichnung	Rechnung 2018		Budget 2018		Rechnung 2017	
		Aufwand	Ertrag	Aufwand	Ertrag	Aufwand	Ertrag
161.3199.00	Übriger Betriebsaufwand			200			
161.4260.00	Rückerstattungen und Kostenbeteiligungen						6'344.60
161.4472.00	Vergütung für Benützungen Liegenschaften				300		
162	Zivilschutz	34'784.35	15'147.00	38'400	17'000	67'315.30	55'614.50
162.3000.00	Tag- und Sitzungsgelder	4'310.00		1'000		5'800.00	
162.3010.00	Löhne	660.00		800		525.00	
162.3050.10	Sozialversicherungsbeiträge	57.60				45.50	
162.3109.00	Übriger Material- und Warenaufwand			300			
162.3111.00	Anschaffung Maschinen, Geräte, etc.			1'500		1'767.25	
162.3120.00	Energie, Wasser und Entsorgung	5'145.05		1'100		847.75	
162.3130.10	Porti, Telefon			400			
162.3134.00	Versicherungsprämien	786.50		1'100		812.10	
162.3144.00	Unterhalt ZSA	7'178.20		12'000		39'796.90	
162.3151.00	Unterhalt Mobiliar, Geräte			1'200			
162.3199.00	Übriger Betriebsaufwand			500		191.80	
162.3611.10	Gemeindeanteil ZSO Uri	15'147.00		17'000		16'029.00	
162.3910.00	Interne Verrechnung Personalaufwand	1'500.00		1'500		1'500.00	
162.4500.00	Entnahmen aus Spezialfinanzierungen FK		15'147.00		17'000		16'029.00
162.4610.00	Bundesbeitrag Rückbau ZSA						39'585.50

Erfolgsrechnung nach Funktionen

Einwohnergemeinde

Konto	Bezeichnung	Rechnung 2018		Budget 2018		Rechnung 2017	
		Aufwand	Ertrag	Aufwand	Ertrag	Aufwand	Ertrag
2	BILDUNG	3'988'297.45	1'144'709.25	4'012'700	1'144'700	3'695'656.40	1'160'493.25
211	Kindergarten	311'545.05	205'790.00	310'800	206'600	321'075.50	208'394.00
211.3020.00	Löhne	261'379.85		261'300		267'139.25	
211.3050.00	AG-Beiträge AHV,IV,EO,ALV,Verwaltungsk.	16'572.70		16'900		16'868.15	
211.3052.00	AG-Beiträge an Pensionskasse	17'833.20		17'900		20'153.90	
211.3053.00	AG-Beiträge an Unfallversicherungen	1'687.40		1'200		1'882.80	
211.3054.00	AG-Beiträge an Familienausgleichskasse	4'441.75		4'500		4'520.95	
211.3055.00	AG-Beiträge Krankentaggeldversicherung	833.00		900		793.40	
211.3104.00	Lehrmittel	6'536.95		4'900		5'878.30	
211.3109.00	Übriger Material- und Warenaufwand	942.80		1'100		1'052.30	
211.3111.00	Anschaffungen Mobiliar, Maschinen, Geräte	1'317.40		2'100		2'786.45	
211.4250.00	Rückerstattung Verbrauchsmaterial		680.00		1'400		1'360.00
211.4612.00	Entschädigungen von anderen Gemeinden		7'486.00		7'500		14'960.00
211.4631.00	Schülerpauschale		197'624.00		197'700		192'074.00
212	Primarstufe	1'897'602.05	905'749.00	1'943'100	906'000	1'875'845.20	874'768.00
212.3020.00	Löhne	1'478'196.85		1'510'400		1'483'408.45	
212.3020.90	Erwerbsausfallentsch., Rückerstattungen	-1'331.60				-15'213.05	
212.3050.00	AG-Beiträge AHV,IV,EO,ALV,Verwaltungsk.	93'359.10		97'700		93'354.45	
212.3052.00	AG-Beiträge an Pensionskasse	141'107.20		140'800		134'176.30	
212.3053.00	AG-Beiträge an Unfallversicherungen	9'502.80		9'100		10'419.90	
212.3054.00	AG-Beiträge an Familienausgleichskasse	25'021.75		25'800		25'020.50	
212.3055.00	AG-Beiträge Krankentaggeldversicherung	4'327.10		5'200		4'251.20	
212.3064.00	Überbrückungsrenten	29'869.00		30'100		31'735.10	
212.3104.00	Lehrmittel	39'891.85		36'900		41'202.45	
212.3104.10	Verbrauchsmaterial	24'023.75		22'500		18'844.80	
212.3110.00	Anschaffung Mobiliar, Maschinen, Geräte	35'241.05		34'800		25'904.20	
212.3150.00	Unterhalt Mobiliar, Geräte, Informatik	9'559.30		13'600		8'365.30	
212.3171.00	Exkursionen, Schulreisen, Lager, etc.	8'833.90		16'000		14'375.60	
212.3199.00	Übriger Betriebsaufwand			200			
212.4612.00	Entschädigungen von anderen Gemeinden		50'775.00		50'800		41'032.00
212.4631.00	Schülerpauschale		854'974.00		855'200		833'736.00
213	Oberstufe / Sekundarstufe I	960'082.95		954'700		843'824.00	
213.3109.00	Übriger Material- und Warenaufwand			200			
213.3611.00	Schulgelder für Mittelschüler	7'250.00		4'500		6'650.00	
213.3612.30	Beitrag Kreisschule Seedorf	952'832.95		950'000		837'174.00	
217	Schulliegenschaften	522'301.55	22'583.25	526'600	21'500	416'271.35	73'802.25
217.3010.00	Löhne	116'107.90		125'300		115'644.95	
217.3050.10	Sozialversicherungsbeiträge	18'083.45		19'200		17'974.10	

Erfolgsrechnung nach Funktionen

Einwohnergemeinde

Konto	Bezeichnung	Rechnung 2018		Budget 2018		Rechnung 2017	
		Aufwand	Ertrag	Aufwand	Ertrag	Aufwand	Ertrag
217.3099.00	Ausbildungskosten	651.95		800			
217.3101.00	Betriebs-, Verbrauchsmaterial	7'397.80		10'000		9'106.35	
217.3111.00	Anschaffung Mobiliar, Maschinen, Geräte, etc.	4'263.30		6'500		10'436.15	
217.3111.10	Anschaffung Turngerät	10'728.65		9'000		8'291.60	
217.3120.00	Energie, Wasser und Entsorgung	55'897.50		49'000		43'886.00	
217.3134.00	Versicherungsprämien	11'985.65		15'000		12'105.00	
217.3144.00	Unterhalt Liegenschaften	266'974.05		264'000		67'486.95	
217.3151.00	Unterhalt Mobiliar, Geräte	6'908.10		4'000		3'739.45	
217.3160.00	Mietkosten	21'600.00		21'600		21'600.00	
217.3160.10	Baurechtszins Schulhausanbau	1'554.00		1'600		1'554.00	
217.3199.00	Übriger Betriebsaufwand	149.20		600		447.80	
217.3300.40	Planmässige Abschreibungen Liegenschaften					10'400.00	
217.3830.10	Zusätzl. Abschreibungen Primarschulhaus					93'599.00	
217.4260.00	Rückerstattungen und Kostenbeteiligungen Dritter		3'053.75		4'000		1'762.25
217.4472.00	Vergütung für Benützungen Liegenschaften		7'443.00		8'500		8'650.00
217.4631.00	Beiträge vom Kanton und von Konkordaten		3'086.50				2'390.00
217.4893.00	Entnahme aus Vorfinanzierung						52'000.00
217.4910.00	Interne Verrechnung von Personalaufwand		9'000.00		9'000		9'000.00
219	Obligatorische Schule, Übriges	200'931.85		202'500		192'806.35	
219.3000.00	Amtsentschädigungen	4'500.00		4'400		4'500.00	
219.3000.10	Tag- und Sitzungsgelder	9'330.00		8'800		8'530.00	
219.3010.00	Löhne	93'222.50		92'100		92'669.35	
219.3050.10	Sozialversicherungsbeiträge	16'909.20		16'100		16'813.10	
219.3090.00	Aus- und Weiterbildung	638.50		4'000		1'300.85	
219.3099.00	Übriger Personalaufwand	4'931.00		4'900		4'267.50	
219.3100.00	Büromaterial			500			
219.3102.00	Drucksachen, Publikationen	1'856.85		600		540.00	
219.3103.00	Fachliteratur, Zeitschriften	291.90		1'100		371.55	
219.3103.10	Schulbibliothek	2'916.65		3'000		2'916.90	
219.3110.00	Anschaffung Büromobiliar, Büromaschinen			700		641.25	
219.3130.00	Porti, Telefon	3'253.80		2'900		3'153.70	
219.3130.10	Benützung und Transport Schulschwimmen	29'207.35		28'000		22'624.70	
219.3130.20	Transport Schülerinnen und Schüler	2'150.00		1'800		2'750.00	
219.3170.00	Spesenentschädigungen	1'389.10		3'000		1'214.55	
219.3199.00	Übriger Betriebsaufwand	495.00		800		1'077.90	
219.3636.10	Beitrag an Didaktisches Zentrum Uri	3'840.00		3'800		3'435.00	
219.3910.00	Interne Verrechnung von Personalaufwand	26'000.00		26'000		26'000.00	
220	Sonderschulen	95'834.00	10'587.00	75'000	10'600	45'834.00	3'529.00
220.3611.00	Beitrag an ausserkant. Sonderschulen	25'000.00		25'000		25'000.00	
220.3611.10	Beitrag Sonderschule	70'834.00		50'000		20'834.00	

Erfolgsrechnung nach Funktionen

Einwohnergemeinde

Konto	Bezeichnung	Rechnung 2018		Budget 2018		Rechnung 2017	
		Aufwand	Ertrag	Aufwand	Ertrag	Aufwand	Ertrag
220.4631.00	Schülerpauschale		10'587.00		10'600		3'529.00

Erfolgsrechnung nach Funktionen

Einwohnergemeinde

Konto	Bezeichnung	Rechnung 2018		Budget 2018		Rechnung 2017	
		Aufwand	Ertrag	Aufwand	Ertrag	Aufwand	Ertrag
3	KULTUR, SPORT UND FREIZEIT	94'583.30	5'670.60	67'000	5'300	160'474.25	4'949.80
311	Museen und bildende Kunst	422.00		300		222.00	
311.3636.00	Beiträge priv. Org. ohne Erwerbszweck	422.00		300		222.00	
321	Bibliotheken	2'250.00		2'000		2'250.00	
321.3636.00	Beiträge an private Organisationen ohne	750.00		500		750.00	
321.3636.10	Beitrag Kantonsbibliothek	1'500.00		1'500		1'500.00	
322	Musik und Theater	9'200.00	690.50	7'900	1'000	9'800.00	1'015.50
322.3130.00	GA Theater Uri	1'200.00		1'200		1'200.00	
322.3636.00	Beiträge priv. Org. ohne Erwerbszweck	8'000.00		6'700		8'600.00	
322.4260.10	Rückerstattungen GA Theater uri		690.50		1'000		1'015.50
329	Kultur, Übriges	8'933.85		5'900		3'707.70	
329.3103.00	Publikationen, Chroniken, Bücher	220.00		600			
329.3119.00	Anschaffung Kunstobjekt			2'000		2'443.85	
329.3199.00	Öffentliche Anlässe	463.85		600		463.85	
329.3635.00	Beiträge an private Unternehmungen	8'250.00		2'700		800.00	
341	Sport	17'307.50	3'861.10	19'500	4'300	15'665.20	3'289.55
341.3010.00	Löhne	4'727.50		5'500		5'300.00	
341.3050.10	Sozialversicherungsbeiträge	410.60		600		464.15	
341.3101.00	Betriebs-, Verbrauchsmaterial			1'800		95.00	
341.3111.00	Anschaffung Maschinen, Geräte, etc.	816.65		1'000		1'139.25	
341.3120.00	Energie, Wasser und Entsorgung	360.65		200		104.20	
341.3140.10	Unterhalt Sportplätze/-anlagen	3'762.10		3'500		1'862.60	
341.3151.00	Unterhalt Maschinen, Geräte, etc.	2'000.00		2'400		2'000.00	
341.3170.00	Spesenentschädigungen	30.00					
341.3199.00	Übriger Betriebsaufwand			500			
341.3636.10	Beiträge an Vereine	5'200.00		4'000		4'700.00	
341.4260.00	Rückerstattung Kreisschule		3'861.10		4'300		3'289.55
342	Freizeit	56'469.95	1'119.00	31'400		128'829.35	644.75
342.3010.00	Löhne	2'081.25		2'500		2'206.25	
342.3140.10	Unterhalt an Parkanlagen	9'481.10		8'000		5'033.30	
342.3141.10	Unterhalt an Wanderwegen	6'811.65		3'000		3'439.80	
342.3144.00	Unterhalt Jugendlokal	19'945.95					
342.3631.00	Beiträge an Schwimmbadfonds	12'712.00		12'700		12'712.00	
342.3636.10	Beiträge an Vereine	5'438.00		5'200		5'438.00	
342.3660.00	Planmässige Abschreibung Beitrag RHC Uri					100'000.00	
342.4631.00	Kantonsbeiträge		1'119.00				644.75

Erfolgsrechnung nach Funktionen

Einwohnergemeinde

Konto	Bezeichnung	Rechnung 2018		Budget 2018		Rechnung 2017	
		Aufwand	Ertrag	Aufwand	Ertrag	Aufwand	Ertrag
4	GESUNDHEIT	116'246.30	30'961.90	120'300	29'600	129'659.60	36'220.65
412	Kranken-, Alters- und Pflegeheime	94'118.20	30'961.90	101'800	29'600	110'484.00	36'220.65
412.3636.00	Beitrag Restfinanzierung Pflegeheime	94'118.20		101'800		110'484.00	
412.4631.00	Kantonsbeiträge		30'961.90		29'600		36'220.65
421	Ambulante Krankenpflege	2'700.00		1'100		2'280.00	
421.3636.00	Beiträge an priv. Org. ohne Erwerbszweck	2'700.00		1'100		2'280.00	
433	Schulgesundheitsdienst	19'428.10		17'400		16'895.60	
433.3010.00	Löhne	2'299.55		1'000		2'533.40	
433.3130.10	Schulärztlicher Dienst	8'685.30		6'000		4'568.05	
433.3130.20	Schulzahnärztlicher Dienst	8'443.25		10'400		9'794.15	

Erfolgsrechnung nach Funktionen

Einwohnergemeinde

Konto	Bezeichnung	Rechnung 2018		Budget 2018		Rechnung 2017	
		Aufwand	Ertrag	Aufwand	Ertrag	Aufwand	Ertrag
5	SOZIALE SICHERHEIT	84'442.20	3'161.85	123'400	1'000	114'617.10	9'739.00
531	Alters- und Hinterlassenen	3'500.00		3'500		3'500.00	
531.3910.00	Interne Verrechnung von Personalaufwand	3'500.00		3'500		3'500.00	
543	Alimentenbevorschussung und	900.00	2'161.85				1'249.00
543.3637.00	Alimentenbevorschussungen	900.00					
543.4260.00	Rückerstattung Alimentenbevorschussungen		2'161.85				1'249.00
544	Jugendschutz	12'622.10	1'000.00	34'600	1'000	17'923.40	1'000.00
544.3636.00	Beiträge an priv. Org. ohne Erwerbszweck	880.00		1'600		1'240.00	
544.3637.00	Massnahmen KESB	11'742.10		33'000		16'683.40	
544.4632.00	Gemeindebeiträge		1'000.00		1'000		1'000.00
545	Leistungen an Familien	9'583.30				600.00	
545.3636.10	Beiträge an familienexterne Kinderbetr.	9'583.30				600.00	
572	Wirtschaftliche Hilfe	11'175.20		36'000		41'815.75	7'490.00
572.3637.00	Wirtschaftliche Sozialhilfe	11'175.20		36'000		41'815.75	
572.4632.10	Beitrag Einf. Ges. PRW						7'490.00
579	Sozialdienste, Übriges	46'661.60		49'300		45'777.95	
579.3199.00	Übriger Betriebsaufwand			300			
579.3612.00	Entschädigungen an Sozialdienst	33'776.60		37'000		34'237.35	
579.3635.00	Krankenkassenprämien und Kostenanteile	8'945.00		8'000		7'800.60	
579.3636.00	Beiträge an priv. Org. ohne Erwerbszweck	940.00		1'000		740.00	
579.3910.00	Interne Verrechnung von Personalaufwand	3'000.00		3'000		3'000.00	
592	Hilfsaktionen im Inland					5'000.00	
592.3636.00	Beitrag Dorf Bondo					5'000.00	

Erfolgsrechnung nach Funktionen

Einwohnergemeinde

Konto	Bezeichnung	Rechnung 2018		Budget 2018		Rechnung 2017	
		Aufwand	Ertrag	Aufwand	Ertrag	Aufwand	Ertrag
6	VERKEHR UND NACHRICHTENÜBERMITTLUNG	160'707.00	67'556.10	186'900	61'300	235'270.75	58'107.35
615	Gemeindestrassen	79'644.00	41'906.10	96'800	35'000	148'602.75	33'572.35
615.3101.00	Betriebs-, Verbrauchsmaterial			500			
615.3101.10	Baumaterial, Kies, etc.			500			
615.3101.20	Signalisationen, Markierungen	9'314.80		4'000		1'753.50	
615.3111.00	Anschaffung Maschinen, Geräte, etc.			500			
615.3120.00	Energie, Wasser und Entsorgung	9'090.70		11'000		8'523.90	
615.3120.30	Abwassergebühren, Strassenentwässerung	9'668.20		9'800		7'545.10	
615.3130.00	Strassenreinigung	5'329.00		3'500		4'674.45	
615.3131.00	Projektierungen			5'000		790.65	
615.3141.00	Baulicher Unterhalt Strassen/Verkehrsweg	11'463.20		25'000		39'548.50	
615.3141.10	Winterdienst	6'957.50		7'000		9'421.75	
615.3141.20	Strassenbeleuchtungsunterhalt	27'820.60		30'000		12'557.90	
615.3300.20	Planmässige Abschreibung Strassenbeleuchtung					7'973.50	
615.3830.10	Zusätzliche Abschreibung Strassenbeleuchtung					55'813.50	
615.4240.10	Parkplatzgebühren, Parkuhren		41'906.10		35'000		33'572.35
622	Regionalverkehr	53'063.00		62'100		60'068.00	
622.3631.00	Anteil Leistungsauftrag SBB	14'868.00		14'000		12'704.00	
622.3631.10	Anteil Leistungsauftrag Auto AG	20'531.00		23'400		24'417.00	
622.3631.20	Anteil Leistungsauftrag Post	17'664.00		24'700		22'947.00	
629	Öffentlicher Verkehr, Übriges	28'000.00	25'650.00	28'000	26'300	26'600.00	24'535.00
629.3130.00	Tageskarten Gemeinden	28'000.00		28'000		26'600.00	
629.4260.00	Rückerstattungen Tageskarten Gemeinden		25'650.00		26'300		24'535.00

Erfolgsrechnung nach Funktionen

Einwohnergemeinde

Konto	Bezeichnung	Rechnung 2018		Budget 2018		Rechnung 2017	
		Aufwand	Ertrag	Aufwand	Ertrag	Aufwand	Ertrag
7	UMWELTSCHUTZ UND RAUMORDNUNG	12'408.35	12'649.80	19'700	4'800	67'445.70	6'627.10
720	Abwasserbeseitigung, öffentl. Toiletten	5'425.40		5'000		5'689.65	
720.3101.00	Unterhalt und Ersatz Robidog (Hundetoil)	5'425.40		5'000		5'689.65	
730	Abfallwirtschaft	4'906.00	9'300.00	4'700	4'800	4'356.20	4'800.00
730.3010.00	Löhne	3'600.00		3'600		3'637.50	
730.3050.10	Sozialversicherungsbeiträge	312.25		300		318.95	
730.3130.00	Papiersammlungen	993.75		800		399.75	
730.4240.00	Mietertrag Abfallsammelplatz		300.00				300.00
730.4463.00	Gewinnanteil ZAKU		9'000.00				4'500.00
771	Friedhof und Bestattung			6'000		33'838.65	
771.3632.10	Beiträge an Kirchgemeinden			6'000		33'838.65	
779	Umweltschutz, Übriges	2'076.95	3'349.80	4'000		1'997.60	1'827.10
779.3101.00	Betriebs-, Verbrauchsmaterial			500			
779.3612.10	Kostenanteil Konfiskatebeseitigung	2'076.95		3'500		1'997.60	
779.4260.00	Rückerstattungen und Kostenbeteiligungen Dritter		3'349.80				1'827.10
790	Raumordnung					21'563.60	
790.3320.90	Planmässige Abschreibungen Orts- und Zonenplanung					10'781.80	
790.3830.10	Zusätzliche Abschreibungen					10'781.80	

Erfolgsrechnung nach Funktionen

Einwohnergemeinde

Konto	Bezeichnung	Rechnung 2018		Budget 2018		Rechnung 2017	
		Aufwand	Ertrag	Aufwand	Ertrag	Aufwand	Ertrag
8	VOLKSWIRTSCHAFT	35'635.80		35'900		43'570.85	3'527.00
812	Strukturverbesserungen	7'000.00		5'000			
812.3634.00	Beitrag Meliorationsgenossenschaft	7'000.00		5'000			
815	Wirtschaftliche Massnahmen	784.75		700		784.75	
815.3635.00	Beiträge an private Unternehmungen	784.75		700		784.75	
820	Forstwirtschaft	8'903.05		10'000		25'000.00	
820.3634.00	Beitrag an Bürgergemeinde	8'903.05		10'000		25'000.00	
840	Tourismus	18'948.00		19'700		17'786.10	3'527.00
840.3635.00	Beitrag regionale Tourismusorganisation	17'648.00		17'700		17'486.10	
840.3635.10	Beitrag Potentialstudie Region Urnersee	1'000.00					
840.3636.00	Beiträge an private Org. und Vereine	300.00		2'000		300.00	
840.4260.00	Rückerstattung Projekt "San Gottardo"						3'527.00
850	Industrie, Gewerbe, Handel			500			
850.3634.00	Beiträge Regionalentwicklungsverband			500			

Erfolgsrechnung nach Funktionen

Einwohnergemeinde

Konto	Bezeichnung	Rechnung 2018		Budget 2018		Rechnung 2017	
		Aufwand	Ertrag	Aufwand	Ertrag	Aufwand	Ertrag
9	FINANZEN UND STEUERN	73'145.14	4'073'047.84	77'800	3'861'300	63'193.71	4'164'245.25
910	Steuern	10'690.29	2'907'230.55	12'000	2'834'500	1'181.85	2'934'038.95
910.3181.10	Abschreibungen von Steuern	10'550.29		7'000		1'181.85	
910.3181.20	Erlasse von Steuern	140.00		5'000			
910.4000.00	Einkommenssteuern nat. Pers. Rechnungsj.		2'319'130.50		2'280'000		2'237'803.05
910.4000.10	Einkommenssteuern nat. Pers. Vorjahre		94'834.95		90'000		197'596.30
910.4001.00	Vermögenssteuer nat. Pers. Rechnungsjahr		184'553.10		175'000		198'692.35
910.4001.10	Vermögenssteuern nat. Pers. Vorjahre		-5'615.20		30'000		63'598.90
910.4002.00	Quellensteuern		104'839.35		80'000		83'193.80
910.4008.10	Kopfsteuern		60'190.00		60'000		58'430.00
910.4009.00	Nachsteuern natürliche Personen		959.10		2'000		32.90
910.4010.00	Gewinnsteuern jur. Pers. Rechnungsjahr		113'540.15		100'000		93'581.75
910.4010.10	Gewinnsteuern jur. Pers. Vorjahre		31'976.65		15'000		-1'937.60
910.4011.00	Kapitalsteuern jur. Pers. Rechnungsjahr		258.50				433.20
910.4011.10	Kapitalsteuern jur. Pers. Vorjahre		-356.55				-25.70
910.4033.00	Hundesteuern		2'920.00		2'500		2'640.00
930	Finanz- und Lastenausgleich	44'209.00	906'210.00	46'400	790'000	44'209.00	840'504.00
930.3622.72	Beitrag an Zentrumsleistungen	44'209.00		46'400		44'209.00	
930.4621.10	Beitrag aus Ressourcenausgleich		446'760.00		490'000		523'411.00
930.4621.20	Beitrag aus Bevölkerungslastenausgleich		459'450.00		300'000		317'093.00
950	Ertragsanteile, übrige, ohne Zweckbindung		217'893.65		200'000		288'078.70
950.4120.10	Konzessionsgebühr EWA		90'597.45		88'000		75'173.05
950.4601.01	Grundstückgewinnsteuern		79'899.75		80'000		182'155.95
950.4601.02	Erbschafts- u. Schenkungssteuern		45'780.45		30'000		28'930.35
950.4601.30	Wirtschafts- u. Getränkeverkaufsteuern		1'616.00		2'000		1'819.35
961	Zinsen	7'574.95	4'353.64	11'500	4'100	7'865.51	5'433.60
961.3400.00	Vergütungs- und Ausgleichszinsen Steuern	6'517.10		10'000		6'861.36	
961.3401.00	Verzinsung Finanzverbindlichkeiten	1'057.85		1'500		1'004.15	
961.4400.00	Zinsen flüssige Mittel		4.84		100		7.15
961.4401.00	Verzugszinsen Steuern		2'891.55		3'000		3'899.10
961.4402.00	Zinsen Finanzanlagen		1'457.25		1'000		1'527.35
963	Liegenschaften des Finanzvermögens	4'120.10	37'360.00	7'900	32'700	9'937.35	91'040.00
963.3430.40	Unterhalt Liegenschaften	1'480.05		5'000		5'512.30	
963.3439.40	Versicherungsprämien	1'165.45		2'300		1'203.65	
963.3439.90	Übriger Liegenschaftsaufwand	1'474.60		600		3'221.40	
963.4430.00	Pacht- und Mietzinse Liegenschaften		31'860.00		32'700		33'440.00
963.4439.00	übriger Liegenschaftenertrag FV		5'500.00				57'600.00

Erfolgsrechnung nach Funktionen

Einwohnergemeinde

Konto	Bezeichnung	Rechnung 2018		Budget 2018		Rechnung 2017	
		Aufwand	Ertrag	Aufwand	Ertrag	Aufwand	Ertrag
969	Finanzvermögen, Übriges						5'150.00
969.3440.00	Wertberichtigungen Wertschriften	6'550.80					
969.4440.00	Marktwertanpassungen Wertschriften	6'550.80					5'150.00

Erfolgsrechnung nach Artengliederung

Einwohnergemeinde

Konto	Bezeichnung	Rechnung 2018		Budget 2018		Rechnung 2017	
		Aufwand	Ertrag	Aufwand	Ertrag	Aufwand	Ertrag
3	Aufwand	5'611'937.46		5'477'500		5'336'779.98	
30	Personalaufwand	2'882'410.35		2'941'100		2'864'119.00	
300	Behörden und Kommissionen	92'570.00		84'900		79'673.30	
301	Löhne des Verwaltungs-/Betriebspers.	567'463.40		581'500		555'937.45	
302	Löhne der Lehrpersonen	1'738'245.10		1'771'700		1'735'334.65	
305	Arbeitgeberbeiträge	411'748.15		423'200		405'946.30	
306	Arbeitgeberleistungen	59'648.20		60'100		76'403.90	
309	Übriger Personalaufwand	12'735.50		19'700		10'823.40	
31	Sach- und übriger Betriebsaufwand	1'170'519.76		948'400		706'915.77	
310	Material- und Warenaufwand	118'043.30		109'300		101'174.55	
311	Nicht aktivierte Anlagen	92'975.00		104'400		87'549.70	
312	Ver- und Entsorgung	86'254.60		74'900		64'913.00	
313	Dienstleistungen und Honorare	370'200.50		163'200		156'855.78	
314	Baulicher und betrieblicher Unterhalt	380'111.95		357'500		179'417.80	
315	Unterhalt Mobilien und immat. Anlagen	65'530.50		66'500		65'609.30	
316	Mieten, Leasing, Pacht, Benützungsgb.	23'154.00		23'200		23'154.00	
317	Spesenentschädigung	16'770.10		25'600		21'909.00	
318	Wertberichtigungen Forderungen	10'868.04		12'000		1'181.85	
319	Verschiedener Betriebsaufwand	6'611.77		11'800		5'150.79	
33	Abschreibungen Verwaltungsvermögen					29'155.30	
330	Sachanlagen VV					18'373.50	
332	Abschreibungen Immaterielle					10'781.80	
34	Finanzaufwand	18'245.85		19'400		17'802.86	
340	Zinsaufwand	7'574.95		11'500		7'865.51	
343	Liegenschaftenaufwand	4'120.10		7'900		9'937.35	
344	Wertberichtigungen	6'550.80					
36	Transferaufwand	1'460'161.50		1'489'300		1'479'097.75	
361	Entschädigungen an öffentliche Gemeinwesen	1'135'138.50		1'114'700		968'177.95	
362	Finanz- und Lastenausgleich	44'209.00		46'400		44'209.00	
363	Beiträge an öffentliche Gemeinwesen und Dritte	280'814.00		328'200		366'710.80	
366	Abschreibungen Investitionsbeiträge					100'000.00	
38	Ausserordentlicher Aufwand	1'300.00				160'389.30	
381	Ausserordentlicher Sach- und Betriebsaufwand	1'300.00				195.00	
383	Zusätzliche Abschreibungen					160'194.30	
39	Interne Verrechnungen	79'300.00		79'300		79'300.00	

Erfolgsrechnung nach Artengliederung

Einwohnergemeinde

Konto	Bezeichnung	Rechnung 2018		Budget 2018		Rechnung 2017	
		Aufwand	Ertrag	Aufwand	Ertrag	Aufwand	Ertrag
391	Dienstleistungen	69'300.00		69'300		69'300.00	
393	Betriebs- und Verwaltungskosten	10'000.00		10'000		10'000.00	
4	Ertrag		5'619'954.24		5'333'400		5'715'509.55
40	Fiskalertrag		2'907'230.55		2'834'500		2'934'038.95
400	Direkte Steuern nat. Personen		2'758'891.80		2'717'000		2'839'347.30
401	Direkte Steuern jur. Personen		145'418.75		115'000		92'051.65
403	Besitz- und Aufwandsteuern		2'920.00		2'500		2'640.00
41	Regalien und Konzessionen		90'597.45		88'000		75'173.05
412	Konzessionen		90'597.45		88'000		75'173.05
42	Entgelte		133'926.05		122'300		126'972.40
420	Ersatzabgaben		26'400.00		27'300		24'600.00
421	Gebühren für Amtshandlungen		11'340.20		9'200		9'453.05
424	Benützungsgb. und Dienstl.		55'118.85		48'800		47'389.35
425	Erlös aus Verkäufen		680.00		1'400		1'360.00
426	Rückerstattungen		40'387.00		35'600		44'170.00
44	Finanzertrag		58'156.64		50'100		114'773.60
440	Zinsertrag		4'353.64		4'100		5'433.60
443	Liegenschaftenertrag FV		37'360.00		32'700		91'040.00
444	Wertberichtigungen Anlagen FV						5'150.00
446	Öffentliche Unternehmungen		9'000.00		4'500		4'500.00
447	Liegenschaftenertrag VV		7'443.00		8'800		8'650.00
45	Entn. Fonds und Spezialfinanz.		15'147.00		17'000		16'029.00
450	Entn. Fonds und Spezialf. FK		15'147.00		17'000		16'029.00
46	Transferertrag		2'335'596.55		2'142'200		2'317'222.55
460	Ertragsanteile		127'296.20		112'000		212'905.65
461	Entschädigungen von öffentlichen Gemeinwesen		140'782.40		136'800		177'885.50
462	Finanz- und Lastenausgleich		906'210.00		790'000		840'504.00
463	Beiträge von öffentlichen Gemeinwesen u. Dritten		1'161'307.95		1'103'400		1'085'927.40
48	Ausserordentlicher Ertrag						52'000.00
489	Entnahmen aus dem Eigenkapital						52'000.00
49	Interne Verrechnungen		79'300.00		79'300		79'300.00
491	Dienstleistungen		69'300.00		69'300		69'300.00
493	Betriebs- und Verwaltungskosten		10'000.00		10'000		10'000.00

Investitionsrechnung nach Funktionen

Einwohnergemeinde

Konto	Bezeichnung	Rechnung 2018		Budget 2018		Rechnung 2017	
		Ausgaben	Einnahmen	Ausgaben	Einnahmen	Ausgaben	Einnahmen
3	KULTUR, SPORT UND FREIZEIT					100'000.00	
342	Freizeit					100'000.00	
342.5660.00	Beitrag RHC Uri					100'000.00	
6	VERKEHR					63'788.00	
615	Gemeindestrassen					63'788.00	
615.5010.50	Strassenbeleuchtung A Pro-Strasse					63'788.00	
7	UMWELTSCHUTZ UND RAUMORDNUNG					21'562.60	
790	Raumordnung					21'562.60	
790.5290.00	Orts- und Zonenplanung					21'562.60	
8	VOLKSWIRTSCHAFT	130'000.00					
871	Elektrizität	130'000.00					
871.5550.00	Beteiligung KW Palanggenbach AG	130'000.00					

Bilanz detailliert

Einwohnergemeinde

Konto	Bezeichnung	01. Januar 2018	Veränderung		31. Dezember 2018
			Zuwachs	Abgang	
1	Aktiven	2'621'911.90	26'151'171.27	26'168'910.84	2'604'172.33
10	Finanzvermögen	2'003'200.90	26'021'171.27	26'168'910.84	1'855'461.33
100	Fl. Mittel und kurzfr. Geldanlagen	690'766.65	12'825'464.32	12'755'755.35	760'475.62
1000	Kasse	8'825.05	80'148.80	78'903.95	10'069.90
1000.01	Kasse	8'825.05	80'148.80	78'903.95	10'069.90
1001	Post	644'111.75	4'445'945.93	4'647'167.60	442'890.08
1001.01	Postcheckkonto	644'111.75	4'445'945.93	4'647'167.60	442'890.08
1002	Bank	37'829.85	8'299'369.59	8'029'683.80	307'515.64
1002.01	Kontokorrent UKB	34'053.70	8'299'358.00	8'029'683.80	303'727.90
1002.10	Mitgliedersparkonto Raiffeisen	3'776.15	11.59		3'787.74
101	Forderungen	660'011.30	13'167'705.90	13'370'268.69	457'448.51
1010	Forderungen aus L. & L. gegenüber Dritten	224'452.05	626'975.80	587'814.55	263'613.30
1010.01	Forderungen Debitoren	211'227.70	232'208.10	213'399.85	230'035.95
1010.10	Forderungen Einmalgebühren	13'224.35	394'767.70	374'414.70	33'577.35
1011	Kontokorrente mit Dritten	34'016.95	1'374'712.55	1'254'669.89	154'059.61
1011.11	KK Kanton; Steuerforderungen jur. + nat. Person	34'016.95	1'374'712.55	1'254'669.89	154'059.61
1012	Steuerforderungen	356'926.15	2'871'259.35	3'228'185.50	
1012.01	Gemeindesteuern	159'010.60	1'283'165.80	1'442'176.40	
1012.11	Kantonssteuern und Kirchensteuern	197'915.55	1'588'093.55	1'786'009.10	
1015	Interne Kontokorrente		8'249'032.10	8'249'032.10	
1015.70	Quellensteuern		232'396.30	232'396.30	
1015.80	Steuerzahlungen		8'016'635.80	8'016'635.80	
1019	Übrige Forderungen	44'616.15	45'726.10	50'566.65	39'775.60
1019.10	Forderungen Verrechnungssteuern	42'185.75	42'213.85	42'185.75	42'213.85
1019.40	Guthaben Eidg. Steuerverwaltung	2'430.40	3'512.25	8'380.90	-2'438.25
102	Kurzfristige Finanzanlagen	2'681.75	1.05		2'682.80
1023	Festgelder	2'681.75	1.05		2'682.80
1023.01	Festgeldkonto Urner Kantonalbank	2'681.75	1.05		2'682.80

Bilanz detailliert

Einwohnergemeinde

Konto	Bezeichnung	01. Januar 2018	Veränderung		31. Dezember 2018
			Zuwachs	Abgang	
104	Aktive Rechnungsabgrenzungen	29'836.00	28'000.00	29'836.00	28'000.00
1049	Übrige aktive Rechnungsabgrenzungen	29'836.00	28'000.00	29'836.00	28'000.00
1049.01	Transitorische Aktiven	29'836.00	28'000.00	29'836.00	28'000.00
107	Finanzanlagen	167'905.20		13'050.80	154'854.40
1070	Aktien und Anteilscheine	19'405.20		6'550.80	12'854.40
1070.01	Aktien Dätwyler Holding AG	19'405.20		6'550.80	12'854.40
1071	Verzinsliche Anlagen	148'500.00		6'500.00	142'000.00
1071.04	Darlehen Jugend- und Ferienhaus Carmen	148'500.00		6'500.00	142'000.00
108	Sachanlagen FV	452'000.00			452'000.00
1080	Grundstücke FV	452'000.00			452'000.00
1080.01	Liegenschaft Dorfstr. 130 Gemeindehaus	361'000.00			361'000.00
1080.02	Liegenschaft Dorfstrasse 62	91'000.00			91'000.00
14	Verwaltungsvermögen	618'711.00	130'000.00		748'711.00
140	Sachanlagen VV	11.00			11.00
1401	Strassen / Verkehrswege	2.00			2.00
1401.01	Gemeindestrassen	1.00			1.00
1401.02	Strassenbeleuchtung	1.00			1.00
1404	Hochbauten	6.00			6.00
1404.01	Primarschulhaus mit Gemeindeverwaltung	1.00			1.00
1404.02	Turnhalle mit ZSA Kreisschule	1.00			1.00
1404.03	Erweiterung Kreisschulanlage	1.00			1.00
1404.04	Feuerwehrlokal mit ZSA	1.00			1.00
1404.05	Sportplatz mit Anlagen	1.00			1.00
1404.10	Anschluss Nahwärmeverbund	1.00			1.00
1406	Mobilien VV	3.00			3.00
1406.01	Mobilien	1.00			1.00
1406.02	Tanklöschfahrzeug	1.00			1.00
1406.03	EDV-Anlage	1.00			1.00
145	Beteiligungen, Grundkapitalien	618'700.00	130'000.00		748'700.00

Bilanz detailliert

Einwohnergemeinde

Konto	Bezeichnung	01. Januar 2018	Veränderung		31. Dezember 2018
			Zuwachs	Abgang	
1452	Beteiligungen an öffentl. Unternehmungen	611'000.00			611'000.00
1452.01	Abwasser Uri AG	611'000.00			611'000.00
1454	Beteiligungen an öffentl. Unternehmungen	4'400.00			4'400.00
1454.01	Aktien Auto AG Uri	3'000.00			3'000.00
1454.02	Aktien Lisag	1'300.00			1'300.00
1454.03	Aktien Uri Tourismus AG (Beteiligung)	100.00			100.00
1455	Beteiligungen an privaten Unternehmungen	2'300.00	130'000.00		132'300.00
1455.01	Aktien EWA	2'000.00			2'000.00
1455.02	Anteilschein GLBU	100.00			100.00
1455.03	Anteilschein Raiffeisen	200.00			200.00
1455.04	Aktien KW Palanggenbach AG		130'000.00		130'000.00
1456	Beteiligungen an private Organisationen	1'000.00			1'000.00
1456.01	Aktien Zentrum Höfli AG	1'000.00			1'000.00

Bilanz detailliert

Einwohnergemeinde

Konto	Bezeichnung	01. Januar 2018	Veränderung		31. Dezember 2018
			Zuwachs	Abgang	
2	Passiven	2'621'911.90	12'133'771.58	12'151'511.15	2'604'172.33
20	Fremdkapital	1'249'667.60	12'125'754.80	12'151'511.15	1'223'911.25
200	Laufende Verbindlichkeiten	598'399.30	11'705'036.30	12'079'864.15	223'571.45
2000	Laufende Verbindl. aus L. & L. von Dritten	218'219.25	5'627'347.60	5'621'995.40	223'571.45
2000.01	Kreditoren Sammelkonto		5'374'391.00	5'374'391.00	
2000.10	Kreditoren übrige	218'219.25	241'747.90	241'395.70	218'571.45
2000.80	Kreditoren Abklärungskonto		11'208.70	6'208.70	5'000.00
2001	Kontokorrente mit Dritten	149'607.95	5'968'719.60	6'118'327.55	
2001.01	Kontokorrent mit Kanton	78'750.65	2'916'548.80	2'995'299.45	
2001.02	Kontokorrent mit röm.-kath. Kirchgemeind	-16.65	425'722.15	425'705.50	
2001.03	Kontokorrent mit ev.-ref. Kirchgemeinde	810.65	22'238.60	23'049.25	
2001.11	Kantonssteuern und Kirchensteuern	70'063.30	1'527'822.75	1'597'886.05	
2001.50	Ausgleichskasse		478'540.00	478'540.00	
2001.51	Unfallversicherung		51'461.35	51'461.35	
2001.52	Pensionskasse Uri		525'699.15	525'699.15	
2001.53	Krankentaggeldversicherung		20'686.80	20'686.80	
2002	Steuern	230'572.10	108'969.10	339'541.20	
2002.01	Gemeindesteuern Rückzahlungen	102'719.85	48'698.30	151'418.15	
2002.11	Kantons- & Kirchensteuern Rückzahlungen	127'852.25	60'270.80	188'123.05	
204	Passive Rechnungsabgrenzung	56'500.00	6'000.00	56'500.00	6'000.00
2049	Übrige passive Rechnungsabgrenzungen	56'500.00	6'000.00	56'500.00	6'000.00
2049.01	Transitorische Passiven	56'500.00	6'000.00	56'500.00	6'000.00
206	Langfristige Finanzverbindlichkeiten	166'396.35	244'718.50		411'114.85
2064	Darlehen	166'396.35	244'718.50		411'114.85
2064.02	Darlehen Wasserversorgung	166'396.35	244'718.50		411'114.85
208	Langfristige Rückstellungen		160'000.00		160'000.00
2089	Übrige langfristige Rück		160'000.00		160'000.00
2089.01	übrige langfristige Rückstellungen		160'000.00		160'000.00

Bilanz detailliert

Einwohnergemeinde

Konto	Bezeichnung	01. Januar 2018	Veränderung		31. Dezember 2018
			Zuwachs	Abgang	
209	Verb. gegenüber Spezialfinanz. & Fonds im FK	428'371.95	10'000.00	15'147.00	423'224.95
2090	Verb. gegenüber Spezialfinanzierungen im FK	428'371.95	10'000.00	15'147.00	423'224.95
2090.10	Ersatzabgaben Schutzraumbauten	332'419.50		15'147.00	317'272.50
2090.20	Unterhalt Reussstrasse	95'952.45	10'000.00		105'952.45
29	Eigenkapital	1'372'244.30	8'016.78		1'380'261.08
299	Bilanzüberschuss-/fehlbetrag	1'372'244.30	8'016.78		1'380'261.08
2999	Kumulierte Ergebnisse der Vorjahre	1'372'244.30	8'016.78		1'380'261.08
2999.01	Eigenkapital	1'372'244.30	8'016.78		1'380'261.08

Erfolgsrechnung nach Funktionen Wasserversorgung

Konto	Bezeichnung	Rechnung 2018		Budget 2018		Rechnung 2017	
		Aufwand	Ertrag	Aufwand	Ertrag	Aufwand	Ertrag
1	Erfolgsrechnung	292'057.25	324'329.85	256'800	274'500	430'207.65	433'555.10
	Nettoergebnis	32'272.60		17'700		3'347.45	
7	UMWELTSCHUTZ UND RAUMORDNUNG	292'057.25	324'329.85	256'800	274'500	430'207.65	433'555.10
710	Wasserversorgung	292'057.25	324'329.85	256'800	274'500	430'207.65	433'555.10
710.3000.00	Amtsentschädigung	3'000.00		3'000		3'000.00	
710.3000.10	Tag- und Sitzungsgelder	5'140.00		8'000		5'680.00	
710.3010.00	Löhne	10'926.25		13'000		14'076.25	
710.3050.10	Sozialversicherungsbeiträge	821.25		1'100		1'095.90	
710.3100.00	Büromaterial	178.00		1'000		280.55	
710.3101.00	Betriebs-, Verbrauchsmaterial	37.00		2'000		221.25	
710.3111.00	Anschaffung Apparate, Maschinen, Geräte,	732.95		1'500			
710.3111.10	Anschaffung Wasserzähler	159.40					
710.3120.00	Energie, Wasser und Entsorgung	1'853.05		900		1'161.30	
710.3130.00	Dienstleistungen Gemeindeverwaltung	8'000.00		8'000		8'000.00	
710.3130.10	Telefon, Mietleitungen	3'453.25		1'200		2'906.80	
710.3130.20	Planungskosten	13'006.00		42'000		6'891.50	
710.3130.30	Trinkwasseruntersuchungen	2'060.00		2'300		2'831.00	
710.3130.40	Dienstleistungen Abwasser Uri	3'138.00		3'200		3'134.00	
710.3134.00	Versicherungsprämien	1'569.80		2'000		672.05	
710.3143.00	Unterhalt Anlagen	6'818.60		30'000		17'608.95	
710.3151.00	Unterhalt Mobiliar, Maschinen, Geräte	119.25		5'100			
710.3170.00	Spesenentschädigungen	3'242.95		3'500		3'395.20	
710.3199.00	Übriger Betriebsaufwand	2'662.70		2'400		4'307.35	
710.3300.30	Planmässige Abschreibungen	21'871.20		16'100		46'098.00	
710.3401.00	Verzinsung Finanzverbindlichkeiten			500		169.60	
710.3612.00	Entschädigungen an WUR	12'692.90		10'000		8'677.95	
710.3830.30	Zusätzliche Abschreibungen	190'574.70		100'000		300'000.00	
710.4240.00	Wassertaxen		105'166.50		102'000		130'724.35
710.4240.10	Anschlussgebühren		92'722.50		50'000		176'676.00
710.4260.00	Rückerstattungen und Kostenbeteiligungen Dritter		5'383.00		1'000		5'966.00
710.4401.00	Zinserträge		1'057.85		1'500		188.75
710.4463.00	Dividende KW Seedorf		120'000.00		120'000		120'000.00

Investitionsrechnung nach Funktionen

Wasser

Konto	Bezeichnung	Rechnung 2018		Budget 2018		Rechnung 2017	
		Ausgaben	Einnahmen	Ausgaben	Einnahmen	Ausgaben	Einnahmen
1	Investitionsrechnung					355'489.85	251'880.00
7	UMWELTSCHUTZ UND RAUMORDNUNG					355'489.85	251'880.00
710	Wasserversorgung					355'489.85	251'880.00
710.5030.30	Wasserreservoir Bocktritt 2					355'489.85	
710.6310.00	Beiträge aus Feuerlöschfonds						17'500.00
710.6360.10	Beiträge Dritter Wasserreservoir Bocktritt 2						234'380.00

Bilanz detailliert

Wasser

Konto	Bezeichnung	01. Januar 2018	Veränderung		31. Dezember 2018
			Zuwachs	Abgang	
1	Aktiven	1'278'844.25	244'718.50	212'445.90	1'311'116.85
10	Finanzvermögen	166'396.35	244'718.50		411'114.85
107	Finanzanlagen	166'396.35	244'718.50		411'114.85
1071	Verzinsliche Anlagen	166'396.35	244'718.50		411'114.85
1071.10	Darlehen Einwohnergemeinde	166'396.35	244'718.50		411'114.85
14	Verwaltungsvermögen	1'112'447.90		212'445.90	900'002.00
140	Sachanlagen VV	312'447.90		212'445.90	100'002.00
1403	Übrige Tiefbauten	312'447.90		212'445.90	100'002.00
1403.10	Wasserleitungen	1.00			1.00
1403.11	Wasserreservoir	312'445.90		212'445.90	100'000.00
1403.12	Grundwasserversorgung unteres Reusstal	1.00			1.00
145	Beteiligungen, Grundkapitalien	800'000.00			800'000.00
1454	Beteiligungen an öffentl. Unternehmungen	800'000.00			800'000.00
1454.10	KW Seedorf AG	800'000.00			800'000.00

Bilanz detailliert Wasserversorgung

Konto	Bezeichnung	01. Januar 2018	Veränderung		31. Dezember 2018
			Zuwachs	Abgang	
2	Passiven	1'278'844.25	32'272.60		1'311'116.85
29	Eigenkapital	1'278'844.25	32'272.60		1'311'116.85
299	Bilanzüberschuss-/fehlbetrag	1'278'844.25	32'272.60		1'311'116.85
2999	Kummulierte Ergebnisse der Vorjahre	1'278'844.25	32'272.60		1'311'116.85
2999.10	Eigenkapital	1'278'844.25	32'272.60		1'311'116.85

Wesentliche Abweichungen zum Budget 2018

Abweichungen zum Budget ab CHF 7'500.00

Kontonummer	Kontobezeichnung	Rechnung 2018	Budget 2018	Abweichung	Wesentliche Ursache der Abweichung
710	Wasserversorgung				
710.3130.20	Planungskosten	13'006	42'000	-28'994	Minderaufwand
710.3143.00	Unterhalt Anlagen	6'819	30'000	-23'181	Minderaufwand
710.3830.30	Zusätzliche Abschreibungen	190'575	100'000	90'575	Guter Rechnungsabschluss
710.4240.10	Anschlussgebühren	92'723	50'000	42'723	Mehrertrag